

紅木集團有限公司及子公司

合併財務報告暨會計師查核報告
民國114及113年第2季

地址：One Nexus Way, Camana Bay, Grand
Cayman, KY1-9005, Cayman Islands
電話：(65)6368-0838

§ 目 錄 §

項	目 頁	次	財 務 報 告 附 註 編 號
一、封 面	1		-
二、目 錄	2		-
三、會計師查核報告	3~6		-
四、合併資產負債表	7		-
五、合併綜合損益表	8		-
六、合併權益變動表	9		-
七、合併現金流量表	10~11		-
八、合併財務報表附註			
(一) 公司沿革	12		一
(二) 通過財務報告之日期及程序	12		二
(三) 新發布及修訂準則及解釋之適用	12~15		三
(四) 重大會計政策之彙總說明	15~16		四
(五) 重大會計判斷、估計及假設不確 定性之主要來源	16~17		五
(六) 重要會計項目之說明	17~39		六~二六
(七) 關係人交易	39~40		二七
(八) 質抵押之資產	40		二八
(九) 重大或有負債及未認列之合約 承諾	41		二九
(十) 重大之災害損失	-		-
(十一) 重大之期後事項	-		-
(十二) 其他事項	-		-
(十三) 外幣資產及負債之匯率資訊	41~43		三十
(十四) 附註揭露事項			
1. 重大交易事項相關資訊	43~44、45~52		三一
2. 轉投資事業相關資訊	44、53		三一
3. 大陸投資資訊	44、54		三一
(十五) 部門資訊	44		三二

會計師查核報告

紅木集團有限公司 公鑒：

查核意見

紅木集團有限公司及其子公司民國 114 年及 113 年 6 月 30 日之合併資產負債表，暨民國 114 年及 113 年 4 月 1 日至 6 月 30 日，以及民國 114 年及 113 年 1 月 1 日至 6 月 30 日之合併綜合損益表、民國 114 年及 113 年 1 月 1 日至 6 月 30 日合併權益變動表與合併現金流量表，以及合併財務報表附註（包括重大會計政策彙總），業經本會計師查核竣事。

依本會計師之意見，上開合併財務報表在所有重大方面係依照證券發行人財務報告編製準則及經金融監督管理委員會認可並發布生效之國際會計準則第 34 號「期中財務報導」編製，足以允當表達紅木集團有限公司及其子公司民國 114 年及 113 年 6 月 30 日之合併財務狀況，暨民國 114 年及 113 年 4 月 1 日至 6 月 30 日之合併財務績效，以及民國 114 年及 113 年 1 月 1 日至 6 月 30 日之合併財務績效及合併現金流量。

查核意見之基礎

本會計師係依照會計師受託查核簽證財務報表規則及審計準則執行查核工作。本會計師於該等準則下之責任將於會計師查核合併財務報表之責任段進一步說明。本會計師所隸屬事務所受獨立性規範之人員已依會計師職業道德規範，與紅木集團有限公司及其子公司保持超然獨立，並履行該規範之其他責任。本會計師相信已取得足夠及適切之查核證據，以作為表示查核意見之基礎。

關鍵查核事項

關鍵查核事項係指依本會計師之專業判斷，對紅木集團有限公司及其子公司民國 114 年第 2 季合併財務報表之查核最為重要之事項。該等事項已於查核合併財務報表整體及形成查核意見之過程中予以因應，本會計師並不對該等事項單獨表示意見。

茲對紅木集團有限公司及其子公司民國 114 年第 2 季合併財務報表之關鍵查核事項敘明如下：

關鍵查核事項：工程收入之認列

紅木集團有限公司及其子公司主要業務為全球性高級精品名牌店之裝潢，其工程收入係依完工百分比法於工程合約期間按完工程度計算而得，其中估計工程總成本係計算完工百分比之重要因子。由於估計工程總成本及合約項目等係由管理階層針對不同工程之性質、預計發包金額、工期、工程施工及工法等進行評估及判斷而得，惟因易受原物料及人工價格波動及工程項目追加減等影響，使得其存在複雜性之先天風險，由於估計存在某種程度之主觀性，部分工程完工比例收入計算可能存在錯誤或是造成各期間收入不實表達之重大影響，故工程合約總成本之估計屬公司重大估計及判斷，因而將其列為關鍵查核事項。工程收入認列之相關會計政策、會計估計及假設不確定性及攸關揭露資訊，請詳合併財務報告附註四及附註五。

本會計師對於上開關鍵查核事項已執行之查核程序如下：

1. 瞭解並測試公司編制預估工程總成本之相關內部控制程序。
2. 選樣並檢視公司審核各工程項目之文件，以確認估計工程總成本之合理性。

管理階層與治理單位對合併財務報表之責任

管理階層之責任係依照證券發行人財務報告編製準則及經金融監督管理委員會認可並發布生效之國際會計準則第 34 號「期中財務報導」編製允當表達之合併財務報表，且維持與合併財務報表編製有關之必要內部控制，以確保合併財務報表未存有導因於舞弊或錯誤之重大不實表達。

於編製合併財務報表時，管理階層之責任亦包括評估紅木集團有限公司及其子公司繼續經營之能力、相關事項之揭露，以及繼續經營會計基礎之採

用，除非管理階層意圖清算紅木集團有限公司及其子公司或停止營業，或除清算或停業外別無實際可行之其他方案。

紅木集團有限公司及其子公司之治理單位（含審計委員會）負有監督財務報導流程之責任。

會計師查核合併財務報表之責任

本會計師查核合併財務報表之目的，係對合併財務報表整體是否存有導因於舞弊或錯誤之重大不實表達取得合理確信，並出具查核報告。合理確信係高度確信，惟依照審計準則執行之查核工作無法保證必能偵出合併財務報表存有之重大不實表達。不實表達可能導因於舞弊或錯誤。如不實表達之個別金額或彙總數可合理預期將影響合併財務報表使用者所作之經濟決策，則被認為具有重大性。

本會計師依照審計準則查核時，運用專業判斷及專業懷疑。本會計師亦執行下列工作：

1. 辨認並評估合併財務報表導因於舞弊或錯誤之重大不實表達風險；對所評估之風險設計及執行適當之因應對策；並取得足夠及適切之查核證據以作為查核意見之基礎。因舞弊可能涉及共謀、偽造、故意遺漏、不實聲明或踰越內部控制，故未偵出導因於舞弊之重大不實表達之風險高於導因於錯誤者。
2. 對與查核攸關之內部控制取得必要之瞭解，以設計當時情況下適當之查核程序，惟其目的非對紅木集團有限公司及其子公司內部控制之有效性表示意見。
3. 評估管理階層所採用會計政策之適當性，及其所作會計估計與相關揭露之合理性。
4. 依據所取得之查核證據，對管理階層採用繼續經營會計基礎之適當性，以及使紅木集團有限公司及其子公司繼續經營之能力可能產生重大疑慮之事件或情況是否存在重大不確定性，作出結論。本會計師若認為該等事件或情況存在重大不確定性，則須於查核報告中提醒合併財務報表使用者注意合併財務報表之相關揭露，或於該等揭露係屬不適當時修正查核意見。本會計師之結論係以截至查核報告日所取得之查核證據為基

礎。惟未來事件或情況可能導致紅木集團有限公司及其子公司不再具有繼續經營之能力。

5. 評估合併財務報表（包括相關附註）之整體表達、結構及內容，以及合併財務報表是否允當表達相關交易及事件。
6. 對於集團內組成個體之財務資訊取得足夠及適切之查核證據，以對合併財務報表表示意見。本會計師負責集團查核案件之指導、監督及執行，並負責形成集團查核意見。


本會計師與治理單位溝通之事項，包括所規劃之查核範圍及時間，以及重大查核發現（包括於查核過程中所辨認之內部控制顯著缺失）。

本會計師亦向治理單位提供本會計師所隸屬事務所受獨立性規範之人員已遵循會計師職業道德規範中有關獨立性之聲明，並與治理單位溝通所有可能被認為會影響會計師獨立性之關係及其他事項（包括相關防護措施）。

本會計師從與治理單位溝通之事項中，決定對紅木集團有限公司及其子公司民國 114 年第 2 季合併財務報表查核之關鍵查核事項。本會計師於查核報告中敘明該等事項，除非法令不允許公開揭露特定事項，或在極罕見情況下，本會計師決定不於查核報告中溝通特定事項，因可合理預期此溝通所產生之負面影響大於所增進之公眾利益。


勤業眾信聯合會計師事務所

會計師 李麗鳳



會計師


蔡宗遠



證券暨期貨管理委員會核准文號
台財證六字第 0930128050 號

金融監督管理委員會核准文號
金管證審字第 1130349292 號

中 華 民 國 114 年 8 月 22 日



紅木集團有限公司及子公司
合併資產負債表

民國 114 年 6 月 30 日 暨 民國 113 年 12 月 31 日 及 6 月 30 日

單位：新台幣仟元

代 碼	資 產	114年6月30日			113年12月31日			113年6月30日		
		金 額	%	金 額	%	金 額	%			
	流動資產									
1100	現金及約當現金(附註六及二六)	\$ 392,898	17	\$ 474,370	20	\$ 441,327	18			
1140	合約資產—流動(附註二十)	305,898	14	405,876	17	209,017	9			
1170	應收帳款淨額(附註八、二十及二六)	350,236	16	266,175	12	556,710	23			
1200	其他應收款(附註八及二六)	21,369	1	5,345	-	6,985	-			
1210	其他應收款—關係人(附註八、二六及二七)	148	-	83	-	82	-			
1220	本期所得稅資產(附註二二)	7,485	-	1,987	-	350	-			
130X	存貨(附註九)	122,231	5	115,718	5	121,965	5			
1410	預付款項(附註十三)	92,789	4	68,902	3	56,011	3			
1470	其他流動資產(附註十三)	4,026	-	5,563	-	6,393	-			
11XX	流動資產總計	<u>1,297,080</u>	<u>57</u>	<u>1,344,019</u>	<u>57</u>	<u>1,398,840</u>	<u>58</u>			
	非流動資產									
1517	透過其他綜合損益按公允價值衡量之金融資產—非流動 (附註七及二六)	36,846	2	43,720	2	46,465	2			
1600	不動產、廠房及設備(附註十一及二八)	873,397	38	907,454	38	911,569	37			
1755	使用權資產(附註十二及二八)	38,814	2	40,583	2	41,458	2			
1840	遞延所得稅資產(附註二二)	17,919	1	16,721	1	16,657	1			
1990	其他非流動資產(附註十三、二六及二九)	10,149	-	9,311	-	7,243	-			
15XX	非流動資產總計	<u>977,125</u>	<u>43</u>	<u>1,017,789</u>	<u>43</u>	<u>1,023,392</u>	<u>42</u>			
1XXX	資 產 總 計	<u>\$ 2,274,205</u>	<u>100</u>	<u>\$ 2,361,808</u>	<u>100</u>	<u>\$ 2,422,232</u>	<u>100</u>			
	負 債 及 權 益									
	流動負債									
2130	合約負債—流動(附註二十)	\$ 278,240	12	\$ 136,824	6	\$ 345,828	14			
2170	應付帳款(附註十五及二六)	196,390	8	147,589	6	133,969	6			
2180	應付帳款—關係人(附註十五、二六及二七)	1,762	-	2,529	-	2,073	-			
2200	其他應付款(附註十六及二六)	265,690	12	184,941	8	261,727	11			
2230	本期所得稅負債(附註二二)	21,104	1	15,177	1	32,223	1			
2250	負債準備—流動(附註十七)	37,576	2	51,788	2	39,201	2			
2280	租賃負債—流動(附註十二、二四及二六)	869	-	418	-	713	-			
2320	一年內到期長期借款(附註十四、二四及二六)	37,800	2	52,541	2	83,276	3			
2399	其他流動負債(附註十六)	10,259	-	12,377	-	13,670	-			
21XX	流動負債總計	<u>849,690</u>	<u>37</u>	<u>604,184</u>	<u>25</u>	<u>912,680</u>	<u>38</u>			
	非流動負債									
2540	長期借款(附註十四、二四及二六)	398,764	18	440,523	19	449,597	19			
2570	遞延所得稅負債(附註二二)	9,827	-	26,367	1	10,816	-			
2580	租賃負債—非流動(附註十二、二四及二六)	563	-	87	-	162	-			
25XX	非流動負債總計	<u>409,154</u>	<u>18</u>	<u>466,977</u>	<u>20</u>	<u>460,575</u>	<u>19</u>			
2XXX	負債總計	<u>1,258,844</u>	<u>55</u>	<u>1,071,161</u>	<u>45</u>	<u>1,373,255</u>	<u>57</u>			
	歸屬於本公司業主之權益(附註十九)									
	股 本									
3110	普通 股	502,425	22	502,425	21	502,425	21			
3200	資本公積	293,911	13	293,911	13	293,911	12			
	保留盈餘									
3320	特別盈餘公積	255,200	11	347,096	15	347,096	14			
3350	未分配盈餘	286,732	13	389,782	16	182,767	8			
3300	保留盈餘總計	<u>541,932</u>	<u>24</u>	<u>736,878</u>	<u>31</u>	<u>529,863</u>	<u>22</u>			
3400	其他權益									
3410	國外營運機構財務報表換算之兌換差額	(241,092)	(11)	(165,727)	(7)	(203,554)	(9)			
3420	透過其他綜合損益按公允價值衡量之金融資產未實 現損失	(81,815)	(3)	(76,840)	(3)	(73,668)	(3)			
	其他權益總計	<u>(322,907)</u>	<u>(14)</u>	<u>(242,567)</u>	<u>(10)</u>	<u>(277,222)</u>	<u>(12)</u>			
3XXX	權益總計	<u>1,015,361</u>	<u>45</u>	<u>1,290,647</u>	<u>55</u>	<u>1,048,977</u>	<u>43</u>			
	負 債 與 權 益 總 計	<u>\$ 2,274,205</u>	<u>100</u>	<u>\$ 2,361,808</u>	<u>100</u>	<u>\$ 2,422,232</u>	<u>100</u>			

後附之附註係本合併財務報告之一部分。

董事長：蘇聰明

經理人：李聖強

會計主管：蕭愛愛

民國 114 年及 113 年 4 月 1 日至 6 月 30 日以及民國 114 年及 113 年 1 月 1 日至 6 月 30 日

單位：新台幣仟元，惟每股
(虧損) 盈餘為元


代 碼	114年4月1日至6月30日		113年4月1日至6月30日		114年1月1日至6月30日		113年1月1日至6月30日		
	金 額	%	金 額	%	金 額	%	金 額	%	
4520	營業收入 (附註二十)								
	\$ 582,136	100	\$ 532,089	100	\$1,096,507	100	\$1,134,261	100	
5520	營業成本 (附註九、二一及二七)								
	(467,356)	(80)	(370,806)	(70)	(868,170)	(79)	(792,483)	(70)	
5900	營業毛利								
	<u>114,780</u>	<u>20</u>	<u>161,283</u>	<u>30</u>	<u>228,337</u>	<u>21</u>	<u>341,778</u>	<u>30</u>	
6100	營業費用 (附註二一及二七)								
	(3,697)	(1)	(2,852)	-	(7,591)	(1)	(5,785)	(1)	
6200	(131,030)	(22)	(132,721)	(25)	(263,215)	(24)	(254,588)	(22)	
6450	-	-	1,380	-	(268)	-	(3,669)	-	
6000	(134,727)	(23)	(134,193)	(25)	(271,074)	(25)	(264,042)	(23)	
6900	營業淨 (損) 利								
	(19,947)	(3)	27,090	5	(42,737)	(4)	77,736	7	
7100	營業外收入及支出 (附註二一及二七)								
	525	-	405	-	952	-	504	-	
7010	1,647	-	1,988	1	5,632	1	5,348	1	
7020	(12,957)	(2)	(3,808)	(1)	(15,119)	(1)	889	-	
7050	(4,353)	(1)	(4,001)	(1)	(7,882)	(1)	(8,645)	(1)	
7000	(15,138)	(3)	(5,416)	(1)	(16,417)	(1)	(1,904)	-	
7900	稅前淨 (損) 利								
	(35,085)	(6)	21,674	4	(59,154)	(5)	75,832	7	
7950	所得稅費用 (附註二二)								
	(1,451)	-	(10,462)	(2)	(10,186)	(1)	(30,152)	(3)	
8200	本期淨 (損) 利								
	(36,536)	(6)	11,212	2	(69,340)	(6)	45,680	4	
8310	其他綜合損益								
8316	不重分類至損益之項目								
	透過其他綜合損益按公允價 值衡量之權益工具投資未 實現評價損益								
8341	(4,975)	(1)	-	-	(4,975)	-	-	-	
8360	(80,888)	(14)	10,006	2	(61,222)	(6)	45,435	4	
8361	後續可能重分類至損益之項目								
	國外營運機構財務報表換算 之兌換差額								
8300	(10,343)	(2)	8,565	2	(14,143)	(2)	7,988	1	
	本期其他綜合損益 (稅後淨 額)								
	(96,206)	(17)	18,571	4	(80,340)	(8)	53,423	5	
8500	本期綜合損益總額								
	<u>(\$ 132,742)</u>	<u>(23)</u>	<u>\$ 29,783</u>	<u>6</u>	<u>(\$ 149,680)</u>	<u>(14)</u>	<u>\$ 99,103</u>	<u>9</u>	
8600	淨 (損) 利歸屬於：								
8610	本公司業主								
	(\$ 36,536)	(6)	\$ 11,212	2	(\$ 69,340)	(6)	\$ 45,680	4	
8700	綜合損益總額歸屬於：								
8710	本公司業主								
	(\$ 132,742)	(23)	\$ 29,783	6	(\$ 149,680)	(14)	\$ 99,103	9	
9710	每股 (虧損) 盈餘 (附註二三)								
	基 本								
	<u>(\$ 0.73)</u>		<u>\$ 0.22</u>		<u>(\$ 1.38)</u>		<u>\$ 0.91</u>		
9810	稀 釋								
	<u>(\$ 0.73)</u>		<u>\$ 0.22</u>		<u>(\$ 1.38)</u>		<u>\$ 0.91</u>		

後附之附註係本合併財務報告之一部分。

董事長：蘇聰明

經理人：李聖強

會計主管：蕭愛愛



紅木集團有限公司及其子公司

合併權益變動表

民國 114 年及 113 年 1 月 1 日至 6 月 30 日

單位：新台幣仟元

代碼	歸屬於本公司業主之權益	其 他 權 益 項 目					權 益 總 額		
		股數 (仟 股)	金 額	資 本 公 積	保 留 盈 餘	未 分 配 盈 餘	之 兌 換 差 額	未 實 現 損 益	權 益 總 額
A1	113 年 1 月 1 日 餘 額	50,243	\$ 502,425	\$ 293,911	\$ 252,393	\$ 357,396	(\$ 256,977)	(\$ 73,668)	\$ 1,075,480
	112 年度盈餘指撥及分配								
B3	提列特別盈餘公積	-	-	-	94,703	(94,703)	-	-	-
B5	本公司股東現金股利	-	-	-	-	(125,606)	-	-	(125,606)
D1	113 年 1 月 1 日至 6 月 30 日 淨 利	-	-	-	-	45,680	-	-	45,680
D3	113 年 1 月 1 日至 6 月 30 日 稅 後 其 他 綜 合 損 益	-	-	-	-	-	53,423	-	53,423
D5	113 年 1 月 1 日至 6 月 30 日 綜 合 損 益 總 額	-	-	-	-	45,680	53,423	-	99,103
Z1	113 年 6 月 30 日 餘 額	50,243	\$ 502,425	\$ 293,911	\$ 347,096	\$ 182,767	(\$ 203,554)	(\$ 73,668)	\$ 1,048,977
A1	114 年 1 月 1 日 餘 額	50,243	\$ 502,425	\$ 293,911	\$ 347,096	\$ 389,782	(\$ 165,727)	(\$ 76,840)	\$ 1,290,647
	113 年度盈餘指撥及分配								
B3	迴轉特別盈餘公積	-	-	-	(91,896)	91,896	-	-	-
B5	本公司股東現金股利	-	-	-	-	(125,606)	-	-	(125,606)
D1	114 年 1 月 1 日至 6 月 30 日 淨 損	-	-	-	-	(69,340)	-	-	(69,340)
D3	114 年 1 月 1 日至 6 月 30 日 稅 後 其 他 綜 合 損 益	-	-	-	-	-	(75,365)	(4,975)	(80,340)
D5	114 年 1 月 1 日至 6 月 30 日 綜 合 損 益 總 額	-	-	-	-	(69,340)	(75,365)	(4,975)	(149,680)
Z1	114 年 6 月 30 日 餘 額	50,243	\$ 502,425	\$ 293,911	\$ 255,200	\$ 286,732	(\$ 241,092)	(\$ 81,815)	\$ 1,015,361

後附之附註係本合併財務報告之一部分。

董事長：蘇聰明

經理人：李聖強

會計主管：蕭愛愛

紅木集團有限公司及子公司
合併現金流量表

民國 114 年及 113 年 1 月 1 日至 6 月 30 日

單位：新台幣仟元




代 碼		114年1月1日 至6月30日	113年1月1日 至6月30日
	營業活動之現金流量		
A10000	本期稅前淨(損)利	(\$ 59,154)	\$ 75,832
A20010	收益費損項目		
A20100	折舊費用	44,721	46,182
A20300	預期信用損失	268	3,669
A20900	財務成本	7,882	8,645
A21200	利息收入	(952)	(504)
A23100	處分投資損失	-	2,998
A23700	存貨跌價及呆滯損失	1,544	4,636
A22500	處分及報廢不動產、廠房及設 備利益	(998)	(39)
A29900	提列負債準備	12,061	15,410
A24100	外幣兌換淨(利益)損失	(41,561)	24,130
A30000	營業資產及負債之淨變動數		
A31125	合約資產	99,978	84,624
A31150	應收帳款	(83,830)	(121,795)
A31180	其他應收款	(16,089)	5,866
A31200	存 貨	(6,489)	693
A31230	預付款項	(23,887)	(5,946)
A31240	其他流動資產	1,537	313
A32125	合約負債	141,416	154,065
A32150	應付帳款	48,034	(20,833)
A32200	負債準備	(24,289)	(20,021)
A32180	其他應付款	(44,992)	(31,616)
A32230	其他流動負債	(2,118)	(2,059)
A33000	營運產生之現金流入	53,082	224,250
A33300	支付之利息	(7,872)	(9,230)
A33500	支付之所得稅	(26,633)	(19,271)
AAAA	營業活動之淨現金流入	<u>18,577</u>	<u>195,749</u>
	投資活動之現金流量		
B02300	處分子公司之淨現金流出	-	(2,998)
B02700	購置不動產、廠房及設備	(57,096)	(19,734)

(接次頁)

(承前頁)

代 碼		114年1月1日 至6月30日	113年1月1日 至6月30日
B02800	處分不動產、廠房及設備價款	\$ 1,394	\$ 1,949
B03700	存出保證金減少	944	1,872
B07500	收取之利息	<u>952</u>	<u>504</u>
BBBB	投資活動之淨現金流出	<u>(53,806)</u>	<u>(18,407)</u>
	籌資活動之現金流量		
C00200	短期借款減少	-	(35,210)
C01700	償還長期借款	(34,821)	(45,259)
C04020	租賃負債本金償還	<u>(414)</u>	<u>(624)</u>
CCCC	籌資活動之淨現金流出	<u>(35,235)</u>	<u>(81,093)</u>
DDDD	匯率變動對現金及約當現金之影響	<u>(11,008)</u>	<u>9,089</u>
EEEE	本期現金及約當現金淨(減少)增加數	(81,472)	105,338
E00100	期初現金及約當現金餘額	<u>474,370</u>	<u>335,989</u>
E00200	期末現金及約當現金餘額	<u>\$ 392,898</u>	<u>\$ 441,327</u>

後附之附註係本合併財務報告之一部分。

董事長：蘇聰明  經理人：李聖強  會計主管：蕭愛愛 

紅木集團有限公司及子公司

合併財務報表附註

民國 114 年及 113 年 1 月 1 日至 6 月 30 日

(除另註明外，金額以新台幣仟元為單位)

一、公司沿革

紅木集團有限公司 (REDWOOD GROUP LTD) (以下稱「本公司」) 於 99 年 8 月設立於英屬開曼群島，主要係為申請登錄財團法人中華民國證券櫃檯買賣中心之興櫃股票買賣所進行之組織架構重組而設立。重組後本公司成為所有合併個體之控股公司。本公司及由本公司所控制個體 (以下稱「合併公司」) 所經營之主要業務為全球性高級精品名牌店之裝潢。

本公司股票自 100 年 12 月 13 日起在財團法人中華民國證券櫃檯買賣中心上櫃買賣。

本公司之功能性貨幣為新加坡幣，由於本公司股票係於台灣上櫃，為增加財務報告之比較性及一致性，本合併財務報告係以新台幣表達。

二、通過財務報告之日期及程序

本合併財務報告於 114 年 8 月 22 日經董事會通過。

三、新發布及修訂準則及解釋之適用

(一) 初次適用金融監督管理委員會 (以下稱「金管會」) 認可並發布生效之國際財務報導準則 (IFRS)、國際會計準則 (IAS)、解釋 (IFRIC) 及解釋公告 (SIC) (以下稱「IFRS 會計準則」)

IAS 21 之修正「缺乏可兌換性」

適用 IAS 21 之修正「缺乏可兌換性」將不致造成合併公司會計政策之重大變動。

(二) 115 年適用之金管會認可之 IFRS 會計準則

<u>新發布 / 修正 / 修訂準則及解釋</u>	<u>IASB 發布之生效日</u>
IFRS 9 及 IFRS 7 之修正「金融工具之分類與衡量之修正」	2026 年 1 月 1 日
IFRS 9 及 IFRS 7 之修正「涉及自然依賴型電力之合約」	2026 年 1 月 1 日
「IFRS 會計準則之年度改善－第 11 冊」	2026 年 1 月 1 日
IFRS 17「保險合約」	2023 年 1 月 1 日
IFRS 17 之修正	2023 年 1 月 1 日
IFRS 17 之修正「初次適用 IFRS 17 及 IFRS 9—比較資訊」	2023 年 1 月 1 日

IFRS 9 及 IFRS 7 之修正「金融工具之分類與衡量之修正」

1. 有關金融資產分類之應用指引修正內容

該修正主要修改金融資產之分類規定，包括：

- (1) 若金融資產包含一項可改變合約現金流量時點或金額之或有事項，且或有事項之性質與基本放款風險及成本之變動無直接關聯（如債務人是否達到特定碳排量減少），此類金融資產於符合下列兩項條件時其合約現金流量仍完全為支付本金及流通在外本金金額之利息：
 - 所有可能情境（或有事項發生前或發生後）產生之合約現金流量均完全為支付本金及流通在外本金金額之利息；及
 - 所有可能情境下產生之合約現金流量與具有相同合約條款但未含或有特性之金融工具之現金流量，並無重大差異。
- (2) 闡明無追索權特性之金融資產係指企業收取現金流量之最終權利，依合約僅限於特定資產產生之現金流量。
- (3) 釐清合約連結工具係透過瀑布支付結構建立多種分級證券以建立金融資產持有人之支付優先順序，因而產生信用風險集中，並導致來自標的池之現金短收在不同分級證券間之分配不成比例。

2. 有關金融負債除列之應用指引修正內容

該修正主要說明金融負債應於交割日除列，惟當企業使用電子支付系統以現金交割金融負債，若符合下列條件，得選擇於交割日前除列金融負債：

- 企業不具有撤回、停止或取消該支付指示之實際能力；
- 企業因該支付指示而不具有取用將被用於交割之現金之實際能力；及
- 與該電子支付系統相關之交割風險並不顯著。

合併公司應追溯適用該修正但無須重編比較期間，並將初次適用之影響數認列於初次適用日。惟若企業不使用後見之明即能重編時，得選擇重編比較期間。

截至本合併財務報告通過發布日止，合併公司仍持續評估各修正對財務狀況與財務績效之影響，相關影響待評估完成時予以揭露。

(三) IASB 已發布但尚未經金管會認可並發布生效之 IFRS 會計準則

<u>新發布 / 修正 / 修訂準則及解釋</u>	<u>IASB 發布之生效日 (註)</u>
IFRS 10 及 IAS 28 之修正「投資者與其關聯企業或合資間之資產出售或投入」	未定
IFRS 18 「財務報表中之表達與揭露」	2027 年 1 月 1 日
IFRS 19 「不具公共課責性之子公司：揭露」	2027 年 1 月 1 日

註：除另註明外，上述新發布 / 修正 / 修訂準則或解釋係於各該日期以後開始之年度報導期間生效。

IFRS 18 「財務報表之表達與揭露」

IFRS 18 將取代 IAS 1 「財務報表之表達」，該準則主要變動包括：

- 損益表應將收益及費損項目分為營業、投資、籌資、所得稅及停業單位種類。
- 損益表應列報營業損益、籌資及所得稅前損益以及損益之小計及總計。
- 提供指引以強化彙總及細分規定：合併公司須辨認來自個別交易或其他事項之資產、負債、權益、收益、費損及現金流量，並以

共同特性為基礎進行分類與彙總，俾使主要財務報表列報之各單行項目至少具一項類似特性。具不同特性之項目於主要財務報表及附註應予細分。合併公司僅於無法找到更具資訊性之名稱時，始將該等項目標示為「其他」。

- 增加管理階層定義之績效衡量之揭露：合併公司於進行財務報表外之公開溝通，以及與財務報表使用者溝通管理階層對合併公司整體財務績效某一層面之觀點時，應於財務報表單一附註揭露管理階層定義之績效衡量相關資訊，包括該衡量之描述、如何計算、其與 IFRS 會計準則明定之小計或合計數之調節以及相關調節項目之所得稅與非控制權益影響等。

除上述影響外，截至本合併財務報告通過發布日止，合併公司仍持續評估上述其他準則、解釋之修正對財務狀況與財務績效之影響，相關影響待評估完成時予以揭露。

四、重大會計政策之彙總說明

(一) 遵循聲明

本合併財務報告係依照證券發行人財務報告編製準則及經金管會認可並發布生效之 IAS 34「期中財務報導」編製。本合併財務報告並未包含整份年度財務報告所規定之所有 IFRS 會計準則揭露資訊。

(二) 編製基礎

除按公允價值衡量之金融工具外，本合併財務報告係依歷史成本基礎編製。

公允價值衡量依照相關輸入值之可觀察程度及重要性分為第 1 等級至第 3 等級：

1. 第 1 等級輸入值：係指於衡量日可取得之相同資產或負債於活絡市場之報價（未經調整）。
2. 第 2 等級輸入值：係指除第 1 等級之報價外，資產或負債直接（亦即價格）或間接（亦即由價格推導而得）之可觀察輸入值。
3. 第 3 等級輸入值：係指資產或負債之不可觀察之輸入值。

(三) 合併基礎

本合併財務報告係包含本公司及由本公司所控制個體（子公司）之財務報告。合併綜合損益表已納入被收購或被處分子公司於當期自收購日起或至處分日止之營運損益。子公司之財務報告已予調整，以使其會計政策與合併公司之會計政策一致。於編製合併財務報告時，各個體間之交易、帳戶餘額、收益及費損已全數予以銷除。子公司之綜合損益總額係歸屬至本公司業主及非控制權益，即使非控制權益因而成為虧損餘額。

當合併公司對子公司所有權權益之變動未導致喪失控制者，係作為權益交易處理。合併公司及非控制權益之帳面金額已予調整，以反映其於子公司相對權益之變動。非控制權益之調整金額與所支付或收取對價之公允價值間之差額，係直接認列為權益且歸屬於本公司業主。

子公司明細、持股比率及營業項目參閱附註十及附表七、八。

(四) 其他重大會計政策說明

除下列說明外，請參閱 113 年度合併財務報告之重大會計政策彙總說明。

所得稅費用

所得稅費用係當期所得稅及遞延所得稅之總和。期中期間之所得稅係以年度為基礎進行評估，以預期年度總盈餘所適用之稅率，就期中稅前利益予以計算。

五、重大會計判斷、估計及假設不確定性之主要來源

合併公司於採用會計政策時，對於不易自其他來源取得相關資訊者，管理階層必須基於歷史經驗及其他攸關之因素作出相關之判斷、估計及假設。實際結果可能與估計有所不同。

合併公司於發展重大會計估計值時，將通貨膨脹及市場利率波動可能之影響，納入對現金流量推估、成長率、折現率、獲利能力等相關重大會計估計之考量，管理階層將持續檢視估計與基本假設。

估計及假設不確定性之主要來源

建造合約

建造合約工程損益之認列係參照合約活動之完成程度分別認列收入及成本，並以至今完工已發生合約成本占估計總合約成本之比例衡量完成程度。合約約定之獎勵金、賠償款等變動對價，僅於相關不確定性後續消除時，將該等金額納入並認列之累積收入金額高度很有可能不會發生重大迴轉，始將其納入合約收入。

由於估計總成本及合約項目等係由管理階層針對不同工程之性質、預計發包金額、工期、工程施作及工法等進行評估及判斷而得，因而可能影響完工百分比及工程損益之計算。(參閱附註二十)

六、現金及約當現金

	<u>114年6月30日</u>	<u>113年12月31日</u>	<u>113年6月30日</u>
庫存現金及週轉金	\$ 1,232	\$ 632	\$ 755
銀行支票及活期存款	354,624	426,164	398,978
定期存款	<u>37,042</u>	<u>47,574</u>	<u>41,594</u>
	<u>\$ 392,898</u>	<u>\$ 474,370</u>	<u>\$ 441,327</u>

七、透過其他綜合損益按公允價值衡量之金融資產

權益工具投資

	<u>114年6月30日</u>	<u>113年12月31日</u>	<u>113年6月30日</u>
<u>非流動</u>			
<u>國外投資</u>			
未上市(櫃)普通股	<u>\$ 36,846</u>	<u>\$ 43,720</u>	<u>\$ 46,465</u>

合併公司依中長期策略目的投資 DDG Glass Pte. Ltd. 普通股，並預期透過長期投資獲利。合併公司管理階層認為若將該等投資之短期公允價值波動列入損益，與前述長期投資規劃並不一致，因此選擇指定該等投資為透過其他綜合損益按公允價值衡量。

八、應收帳款及其他應收款

	<u>114年6月30日</u>	<u>113年12月31日</u>	<u>113年6月30日</u>
<u>應收帳款</u>			
按攤銷後成本衡量			
總帳面金額	\$ 359,156	\$ 275,326	\$ 567,721
減：備抵損失	(<u>8,920</u>)	(<u>9,151</u>)	(<u>11,011</u>)
	<u>\$ 350,236</u>	<u>\$ 266,175</u>	<u>\$ 556,710</u>
<u>其他應收款</u>			
其他應收款	<u>\$ 21,369</u>	<u>\$ 5,345</u>	<u>\$ 6,985</u>
其他應收款－關係人	<u>\$ 148</u>	<u>\$ 83</u>	<u>\$ 82</u>

合併公司採行之政策係僅與信譽卓著之對象進行交易，並於必要情形下取得足額之擔保以減輕因拖欠所產生財務損失之風險。合併公司持續監督信用暴險以及交易對方之信用評等，為減輕信用風險，合併公司管理階層負責授信額度之決定、授信核准及其他監控程序以確保逾期應收款項之回收已採取適當行動。此外，合併公司於資產負債表日會逐一複核應收款項之可回收金額以確保無法回收之應收款項已提列適當減損損失，因此不預期有重大之信用風險。

合併公司按存續期間預期信用損失認列應收帳款之備抵損失。存續期間預期信用損失係使用準備矩陣計算，其考量客戶過去違約紀錄與現時財務狀況、產業經濟情勢，並同時考量 GDP 預測及產業展望。因合併公司之信用損失歷史經驗顯示，不同客戶群之損失型態並無顯著差異，因此準備矩陣未進一步區分客戶群，僅以應收帳款立帳天數訂定預期信用損失率。

若有證據顯示交易對方面臨嚴重財務困難且合併公司無法合理預期可回收金額，合併公司直接沖銷相關應收帳款，惟仍會持續追索活動，因追索回收之金額則認列於損益。

合併公司依準備矩陣衡量應收帳款之備抵損失如下：

114年6月30日

	立 帳 60日內	立 帳 61~180天	立 帳 181~360天	立 帳 361~720天	立 帳 721天以上	合 計
預期信用損失率	0%~0.01%	0%~0.14%	0%~1%	1.09%~100%	100%	
總帳面金額	\$ 279,050	\$ 47,706	\$ 15,284	\$ 10,754	\$ 6,362	\$ 359,156
備抵損失(存續期間)						
預期信用損失)	(<u>25</u>)	(<u>23</u>)	(<u>26</u>)	(<u>2,484</u>)	(<u>6,362</u>)	(<u>8,920</u>)
攤銷後成本	<u>\$ 279,025</u>	<u>\$ 47,683</u>	<u>\$ 15,258</u>	<u>\$ 8,270</u>	<u>\$ -</u>	<u>\$ 350,236</u>

113年12月31日

	立 帳 60日內	立 帳 61~180天	立 帳 181~360天	立 帳 361~720天	立 帳 721天以上	合 計
預期信用損失率	0%~0.11%	0%~0.21%	0%~9.95%	12.49%~100%	100%	
總帳面金額	\$ 206,004	\$ 42,369	\$ 5,655	\$ 16,896	\$ 4,402	\$ 275,326
備抵損失(存續期間)						
預期信用損失)	(<u>115</u>)	(<u>267</u>)	(<u>192</u>)	(<u>4,175</u>)	(<u>4,402</u>)	(<u>9,151</u>)
攤銷後成本	<u>\$ 205,889</u>	<u>\$ 42,102</u>	<u>\$ 5,463</u>	<u>\$ 12,721</u>	<u>\$ -</u>	<u>\$ 266,175</u>

113年6月30日

	立 帳 60日內	立 帳 61~180天	立 帳 181~360天	立 帳 361~720天	立 帳 721天以上	合 計
預期信用損失率	0%~0.11%	0%~2.1%	0%~9.95%	12.49%~100%	100%	
總帳面金額	\$ 399,133	\$ 62,797	\$ 90,475	\$ 9,204	\$ 6,112	\$ 567,721
備抵損失(存續期間)						
預期信用損失)	(<u>154</u>)	(<u>373</u>)	(<u>3,004</u>)	(<u>1,368</u>)	(<u>6,112</u>)	(<u>11,011</u>)
攤銷後成本	<u>\$ 398,979</u>	<u>\$ 62,424</u>	<u>\$ 87,471</u>	<u>\$ 7,836</u>	<u>\$ -</u>	<u>\$ 556,710</u>

應收帳款備抵損失之變動資訊如下：

	114年1月1日 至6月30日	113年1月1日 至6月30日
期初餘額	\$ 9,151	\$ 7,016
加：本期提列減損損失	268	3,669
外幣換算差額	(<u>499</u>)	<u>326</u>
期末餘額	<u>\$ 8,920</u>	<u>\$ 11,011</u>

九、存 貨

	114年6月30日	113年12月31日	113年6月30日
原物料	<u>\$ 122,231</u>	<u>\$ 115,718</u>	<u>\$ 121,965</u>
	114年4月1日 至6月30日	113年4月1日 至6月30日	114年1月1日 至6月30日
工程成本	\$ 466,920	\$ 366,651	\$ 866,626
存貨跌價損失	<u>436</u>	<u>4,155</u>	<u>1,544</u>
	<u>\$ 467,356</u>	<u>\$ 370,806</u>	<u>\$ 868,170</u>
	113年1月1日 至6月30日		113年1月1日 至6月30日
			\$ 787,847
			<u>4,636</u>
			<u>\$ 792,483</u>

十、子公司

列入合併財務報告之子公司

本合併財務報告編製主體如下：

投資公司名稱	子公司名稱	業務性質	所 持 股 權 百 分 比			說 明 備 註
			114年 6月30日	113年 12月31日	113年 6月30日	
本公司	REDWOOD INTERIOR PTE LTD	全球性高級精品名 牌店之裝潢	100%	100%	100%	99年12月10日以換股方式取得所有股權
REDWOOD INTERIOR PTE LTD	REDWOOD FURNITURE SDN. BHD.	客製化家具設計、 製造及買賣	100%	100%	100%	99年12月10日以換股方式取得所有股權
REDWOOD INTERIOR PTE LTD	宏木貿易(上海)有限公司	全球性高級精品名 牌店之裝潢	100%	100%	100%	101年2月直接或間接投資100%設立 (1)
REDWOOD INTERIOR PTE LTD	REDWOOD PROJECTS SDN. BHD.	全球性高級精品名 牌店之裝潢	100%	100%	100%	101年11月直接或間接投資100%設立 (1)
REDWOOD INTERIOR PTE LTD	REDWOOD PROJECTS FRANCE S.A.S	全球性高級精品名 牌店之裝潢	100%	100%	100%	107年1月直接或間接投資100%設立 (1)
REDWOOD INTERIOR PTE LTD	REDWOOD PROJECTS JAPAN 株式會社	全球性高級精品名 牌店之裝潢	100%	100%	100%	107年2月直接或間接投資100%設立 (1)
REDWOOD INTERIOR PTE LTD	REDWOOD PROJECTS US Inc.	全球性高級精品名 牌店之裝潢	100%	100%	100%	107年10月直接或間接投資100%設立 (1)
REDWOOD INTERIOR PTE LTD	REDWOOD PROJECTS (VIETNAM) COMPANY LIMITED	全球性高級精品名 牌店之裝潢	100%	100%	100%	109年9月直接或間接投資100%設立 (1)
REDWOOD INTERIOR PTE LTD	REDWOOD PROJECTS PHILIPPINES Inc.	全球性高級精品名 牌店之裝潢	100%	100%	100%	109年12月直接或間接投資100%設立 (1)
REDWOOD INTERIOR PTE LTD	REDWOOD SPECIALITIES INDIA PRIVATE LIMITED	全球性高級精品名 牌店之裝潢	99.99%	99.99%	99.99%	111年11月直接或間接投資100%設立 (1)
REDWOOD INTERIOR PTE LTD	REDWOOD (THAILAND) CO., LTD.	全球性高級精品名 牌店之裝潢	100%	100%	100%	109年8月直接或間接投資100%設立。113年3月完成注資 (1)
REDWOOD INTERIOR PTE LTD	REDWOOD PROJECTS AUSTRALIA PTY LTD	全球性高級精品名 牌店之裝潢	100%	100%	100%	112年5月直接或間接投資100%設立。113年5月完成注資 (1)
REDWOOD INTERIOR PTE LTD	PT REDWOOD PROJECTS INDONESIA	全球性高級精品名 牌店之裝潢	99.9%	99.9%	99.9%	113年5月直接或間接投資100%設立 (1)
REDWOOD FURNITURE SDN. BHD.	REDWOOD SPECIALITIES INDIA PRIVATE LIMITED	全球性高級精品名 牌店之裝潢	0.01%	0.01%	0.01%	111年11月直接或間接投資100%設立 (1)
REDWOOD FURNITURE SDN. BHD.	PT REDWOOD PROJECTS INDONESIA	全球性高級精品名 牌店之裝潢	0.1%	0.1%	0.1%	113年5月直接或間接投資100%設立 (1)

備註：(1) 係非重要子公司。

十一、不動產、廠房及設備

	114年6月30日	113年12月31日	113年6月30日
自 用			
自有土地	\$ 32,471	\$ 34,281	\$ 32,149
建築物	705,625	718,975	723,284
機器設備	110,368	133,595	136,701
運輸設備	11,486	5,315	5,422
其他設備	12,057	15,034	13,116
建造中之不動產及未完工程	1,390	254	897
	<u>\$ 873,397</u>	<u>\$ 907,454</u>	<u>\$ 911,569</u>

114年及113年1月1日至6月30日並未認列或迴轉減損損失。

折舊費用係以直線基礎按下列耐用年數計提：

建築物	5至50年
機器設備	7至10年
運輸設備	5至10年
其他設備	1至10年

設定作為借款擔保之自用不動產、廠房及設備金額，請參閱附註二八。

十二、租賃協議

(一) 使用權資產

	114年6月30日	113年12月31日	113年6月30日
使用權資產帳面金額			
土地使用權	\$ 37,398	\$ 40,104	\$ 40,616
建築物	<u>1,416</u>	<u>479</u>	<u>842</u>
	<u>\$ 38,814</u>	<u>\$ 40,583</u>	<u>\$ 41,458</u>
	114年4月1日 至6月30日	113年4月1日 至6月30日	114年1月1日 至6月30日
使用權資產之增添			<u>\$ 1,380</u>
使用權資產之折舊費用			<u>\$ -</u>
土地使用權	\$ 427	\$ 430	\$ 866
建築物	<u>199</u>	<u>193</u>	<u>396</u>
	<u>\$ 626</u>	<u>\$ 623</u>	<u>\$ 1,262</u>
	113年1月1日 至6月30日		
			<u>\$ -</u>
			<u>\$ 853</u>
			<u>\$ 559</u>
			<u>\$ 1,412</u>

使用權資產包含新加坡紅木向政府承租土地之長期預付租金，合併公司已取得該土地使用權之證明。

除以上所列增添及認列折舊費用外，合併公司之使用權資產於114年及113年1月1日至6月30日並未發生重大轉租及減損情形。

設定作為借款擔保之使用權資產金額，請參閱附註二八。

(二) 租賃負債

	114年6月30日	113年12月31日	113年6月30日
租賃負債帳面金額			
流動	<u>\$ 869</u>	<u>\$ 418</u>	<u>\$ 713</u>
非流動	<u>\$ 563</u>	<u>\$ 87</u>	<u>\$ 162</u>

租賃負債之折現率區間如下：

	114年6月30日	113年12月31日	113年6月30日
土地	4.32%	4.32%	4.32%
建築物	2.03~4.32%	4.09~4.32%	4.09~4.32%

(三) 重要承租活動及條款

合併公司承租若干土地及建築物做為廠房及辦公室，租賃期間為 2~30 年。於租賃期間終止時，合併公司對所租賃之土地及建築物並無優惠承購權。

(四) 其他租賃資訊

	114年4月1日 至6月30日	113年4月1日 至6月30日	114年1月1日 至6月30日	113年1月1日 至6月30日
短期租賃費用	\$ 9,254	\$ 8,756	\$ 18,376	\$ 16,427
低價值資產租賃費用	\$ 360	\$ 101	\$ 697	\$ 659
租賃之現金流出總額			(\$ 19,487)	(\$ 17,710)

合併公司選擇對符合短期租賃及低價值資產租賃之租賃適用認列之豁免，不對該等租賃認列相關使用權資產及租賃負債。

十三、其他資產

	114年6月30日	113年12月31日	113年6月30日
<u>流動</u>			
預付款項			
預付貨款	\$ 73,794	\$ 40,911	\$ 33,966
預付費用	16,055	20,359	19,414
其他（進項稅額等）	2,940	7,632	2,631
	<u>\$ 92,789</u>	<u>\$ 68,902</u>	<u>\$ 56,011</u>
其他流動資產			
代付款	<u>\$ 4,026</u>	<u>\$ 5,563</u>	<u>\$ 6,393</u>
<u>非流動</u>			
預付設備款	\$ 2,015	\$ 232	\$ 788
存出保證金	8,134	9,079	6,455
	<u>\$ 10,149</u>	<u>\$ 9,311</u>	<u>\$ 7,243</u>

十四、借 款

長期借款

	<u>114年6月30日</u>	<u>113年12月31日</u>	<u>113年6月30日</u>
擔保借款（附註二八）			
銀行借款（註）	\$ 436,564	\$ 493,064	\$ 532,873
減：列為1年內到期部分	(<u>37,800</u>)	(<u>52,541</u>)	(<u>83,276</u>)
長期借款	<u>\$ 398,764</u>	<u>\$ 440,523</u>	<u>\$ 449,597</u>

註：該銀行借款係以合併公司自有土地、建築物及機器設備抵押擔保（參閱附註二八），截至114年6月30日暨113年12月31日及6月30日止，有效年利率分別為2.18%~7.06%、2.18%~7.06%及2.18%~7.06%。

十五、應付帳款

合併公司訂有財務風險管理政策，以確保所有應付款於預先約定之信用期限內償還。

十六、其他負債

	<u>114年6月30日</u>	<u>113年12月31日</u>	<u>113年6月30日</u>
<u>流 動</u>			
其他應付款			
應付薪資及獎金	\$ 89,346	\$ 95,302	\$ 66,793
應付員工酬勞及董監酬勞	-	2,908	462
應付設備款	235	100	99
應付水電費	6,017	5,701	4,355
應付公積金	4,520	4,397	4,090
應付勞務費	2,022	3,038	2,024
應付運費	25,371	48,758	23,037
應付營業稅	1,613	3,491	4,576
應付利息	-	-	996
應付股利	125,606	-	125,606
其他（差旅、雜項購置等）	<u>10,960</u>	<u>21,246</u>	<u>29,689</u>
	<u>\$ 265,690</u>	<u>\$ 184,941</u>	<u>\$ 261,727</u>
<u>其他流動負債－其他</u>			
遞延收入			
政府補助（附註二一）	\$ 8,193	\$ 10,259	\$ 11,819
其 他	<u>2,066</u>	<u>2,118</u>	<u>1,851</u>
	<u>\$ 10,259</u>	<u>\$ 12,377</u>	<u>\$ 13,670</u>

遞延收入為新加坡政府補貼有關公司用於新廠房之設備，合併公司於 110 年 2 月新廠完工後，已依據設備使用年限逐期攤提收入（參閱附註二一。

十七、負債準備

	<u>114年6月30日</u>	<u>113年12月31日</u>	<u>113年6月30日</u>
流動			
保固負債	<u>\$ 37,576</u>	<u>\$ 51,788</u>	<u>\$ 39,201</u>
	114年1月1日	113年1月1日	
	至6月30日	至6月30日	
期初餘額	<u>\$ 51,788</u>	<u>\$ 42,752</u>	
本期新增	12,061	15,410	
本期使用	(24,289)	(20,021)	
淨兌換差額	(1,984)	1,060	
期末餘額	<u>\$ 37,576</u>	<u>\$ 39,201</u>	

十八、退職後福利計畫

本公司尚未訂有員工退休辦法，目前當地政府亦無強制訂定員工退休金辦法，尚不適用退休金處理準則。

合併公司各組成個體依當地法令規定訂定確定提撥制，依參與之員工薪資一定比率提撥，於員工提供服務之期間認列為當期費用。

十九、權益

(一) 股本

普通股

	<u>114年6月30日</u>	<u>113年12月31日</u>	<u>113年6月30日</u>
額定股數（仟股）	<u>80,000</u>	<u>80,000</u>	<u>80,000</u>
額定股本	<u>\$ 800,000</u>	<u>\$ 800,000</u>	<u>\$ 800,000</u>
已發行且已收足股款之			
股數（仟股）	<u>50,243</u>	<u>50,243</u>	<u>50,243</u>
已發行股本	<u>\$ 502,425</u>	<u>\$ 502,425</u>	<u>\$ 502,425</u>

已發行之普通股，每股面額為 10 元，每股享有一表決權及收取股利之權利。

(二) 資本公積

	114年6月30日	113年12月31日	113年6月30日
得用以彌補虧損、發放 <u>現金或撥充股本</u>			
股票發行溢價	<u>\$ 293,911</u>	<u>\$ 293,911</u>	<u>\$ 293,911</u>

此類資本公積得用以彌補虧損，亦得於公司無虧損時，用以發放現金或撥充股本，惟撥充股本時每年以實收股本之一定比率為限。

(三) 保留盈餘及股利政策

依本公司章程規定，且除任一股份所附之權利另有規定外，公司得依董事會決議通過，並經股東常會普通決議通過之盈餘分派議案分派盈餘。如有盈餘，於擬訂該盈餘分派議案時，董事會應就每會計年度提撥盈餘作為：(1)支付相關會計年度之稅捐；(2)彌補歷年虧損；(3)主管機關依公開發行公司規則要求提撥之特別盈餘公積。在不違反開曼公司之情形下，於合併歷年累積未分配盈餘，且由董事會依本章程規定，於每會計年度為發展目的而提撥適宜之特定數額作為準備金後，剩餘數額經股東同意後依下列次序及方式分派之：

1. 員工紅利不低於 0.2% (附註二一之(七))；
2. 董事酬勞不高於 5% (附註二一之(七))；且
3. 股東股利不低於 20%，且現金股利不低於股利總額之 10%。

除以公司已實現或未實現盈餘、股份發行溢價帳戶或以開曼公司法允許之其他款項支付股利或為其他分派外，公司不得發放股利或為其他分派。除股份所附權利另有規定者外，所有股利及其他分派應依股東持有之比例計算之。如股份發行條件係從一特定日期開始計算股利，則該股份之股利應依此計算。

本公司依金管證發字第 1010012865 號函規定提列及迴轉特別盈餘公積。嗣後其他股東權益減項餘額有迴轉時，得就迴轉部分分派盈餘。

本公司於 114 年 5 月 29 日及 113 年 6 月 21 日舉行股東常會，分別決議通過分配 113 年度 112 年度盈餘分配案如下：

	113年度	112年度
特別盈餘公積	<u>(\$ 91,896)</u>	<u>\$ 94,703</u>
現金股利	<u>\$125,606</u>	<u>\$ 125,606</u>
每股現金股利(元)	\$ 2.50	\$ 2.50

(四) 特別盈餘公積

	114年1月1日 至6月30日	113年1月1日 至6月30日
期初餘額	<u>\$ 347,096</u>	<u>\$ 252,393</u>
提列特別盈餘公積	-	94,703
迴轉特別盈餘公積	<u>(91,896)</u>	<u>-</u>
期末餘額	<u>\$ 255,200</u>	<u>\$ 347,096</u>

(五) 其他權益項目

1. 國外營運機構財務報表換算之兌換差額

	114年1月1日 至6月30日	113年1月1日 至6月30日
期初餘額	<u>(\$165,727)</u>	<u>(\$ 256,977)</u>
當年度產生		
國外營運機構之換 算差額	(14,143)	7,988
表達貨幣之換算差 額	<u>(61,222)</u>	<u>45,435</u>
期末餘額	<u>(\$ 241,092)</u>	<u>(\$ 203,554)</u>

2. 透過其他綜合損益按公允價值衡量之金融資產未實現評價損益

	114年1月1日 至6月30日	113年1月1日 至6月30日
期初餘額	<u>(\$ 76,840)</u>	<u>(\$ 73,668)</u>
當年度產生		
未實現損益－權益 工具	<u>(4,975)</u>	<u>-</u>
期末餘額	<u>(\$ 81,815)</u>	<u>(\$ 73,668)</u>

二十、收 入

	114年4月1日 至6月30日	113年4月1日 至6月30日	114年1月1日 至6月30日	113年1月1日 至6月30日
客戶合約收入				
工程收入	<u>\$ 582,136</u>	<u>\$ 532,089</u>	<u>\$ 1,096,507</u>	<u>\$ 1,134,261</u>

(一) 客戶合約之說明

合併公司參考過去類似條件及規模之裝潢工程合約，以最可能金額估計交易價格。

履約義務之結果若無法可靠衡量，僅在滿足履約義務之已發生成本預期可回收之範圍內認列工程收入。

(二) 合約餘額

	114年6月30日	113年12月31日	113年6月30日	113年1月1日
應收帳款（附註八）	<u>\$ 350,236</u>	<u>\$ 266,175</u>	<u>\$ 556,710</u>	<u>\$ 438,910</u>
合約資產				
工程保留款	\$ 60,003	\$ 57,459	\$ 55,136	\$ 63,133
裝潢工程	<u>245,895</u>	<u>348,417</u>	<u>153,881</u>	<u>230,508</u>
合約資產—流動	<u>\$ 305,898</u>	<u>\$ 405,876</u>	<u>\$ 209,017</u>	<u>\$ 293,641</u>
合約負債—流動				
裝潢工程	<u>\$ 278,240</u>	<u>\$ 136,824</u>	<u>\$ 345,828</u>	<u>\$ 191,763</u>

合併公司按存續期間預期信用損失認列合約資產之備抵損失。合約資產將於開立帳單時轉列為應收帳款，其信用風險特性與同類合約產生之應收帳款相同，故合併公司認為應收帳款之預期信用損失率亦可適用於合約資產。

	114年6月30日	113年12月31日	113年6月30日
預期信用損失率	0.01%	0.11%	0.11%
總帳面金額	\$ 305,898	\$ 405,876	\$ 209,017
備抵損失（存續期間預期 信用損失）	<u>-</u>	<u>-</u>	<u>-</u>
	<u>\$ 305,898</u>	<u>\$ 405,876</u>	<u>\$ 209,017</u>

(三) 客戶合約收入之細分

	114年4月1日 至6月30日	113年4月1日 至6月30日	114年1月1日 至6月30日	113年1月1日 至6月30日
亞洲	\$ 330,657	\$ 354,505	\$ 681,264	\$ 721,018
中東	28,530	44,932	73,643	135,359
美洲	220,967	132,121	337,807	268,666
歐洲	<u>1,982</u>	<u>531</u>	<u>3,793</u>	<u>9,218</u>
	<u>\$ 582,136</u>	<u>\$ 532,089</u>	<u>\$ 1,096,507</u>	<u>\$ 1,134,261</u>

二一、本期淨利

(一) 利息收入

	114年4月1日 至6月30日	113年4月1日 至6月30日	114年1月1日 至6月30日	113年1月1日 至6月30日
銀行存款	<u>\$ 525</u>	<u>\$ 405</u>	<u>\$ 952</u>	<u>\$ 504</u>

(二) 其他收入

	114年4月1日 至6月30日	113年4月1日 至6月30日	114年1月1日 至6月30日	113年1月1日 至6月30日
政府補助收入	\$ 895	\$ 1,004	\$ 4,038	\$ 3,215
其他收入	<u>752</u>	<u>984</u>	<u>1,594</u>	<u>2,133</u>
	<u>\$ 1,647</u>	<u>\$ 1,988</u>	<u>\$ 5,632</u>	<u>\$ 5,348</u>

1. 根據馬來西亞政府之人力資源培育計畫 (HRDF Program) 規定，為了提供員工專業訓練及提升工作技能，針對一特定工作範疇之員工有義務提繳該稅捐，係依每位員工之月薪*1%為提繳金額。另依相關單位 (Pembangunan Sumber Manusia Berhad) 規定，若員工參與教育訓練課程，其課程費用可向該單位申請補助款，補助款為課程費用之 80~100%。合併公司於 114 年及 113 年 1 月 1 日至 6 月 30 日分別認列補助款收入 78 仟元及 60 仟元。
2. 新加坡政府為了提振平均薪資及產業競爭力，自 102 年起實施「加薪補貼計畫」(Wage Credit Scheme)，注資中小企業為員工加薪。這項計畫是新加坡財政預算案中過渡時期援助企業配套的一環。合併公司於 114 年及 113 年 1 月 1 日至 6 月 30 日分別認列補助收入 461 仟元及 1,149 仟元。

3. 新加坡企業發展局為增進當地企業整體生產力，於 108 年時推出相關補助措施（Capability Development Grant），鼓勵企業針對舊有廠房進行翻新，由政府提供補助以助企業購入高產能機器設備。新加坡子公司 Redwood Interior Pte Ltd 新廠房於 110 年度完工。合併公司於 114 年及 113 年 1 月 1 日至 6 月 30 日分別認列補助款收入 1,658 仟元及 1,633 仟元。
4. 新加坡企業發展局為鼓勵當地企業拓展海外業務，於 112 年時推出企業發展補助金（Enterprise Development Grant），支援協助企業升級、創新和發展國際貿易。合併公司於 114 年 1 月 1 日至 6 月 30 日認列補助收入 1,200 仟元。
5. 其他政府補助款主係新加坡政府提供育兒假，在職培訓計畫專案補助款以及新加坡稅務局（IRAS）退稅補貼。合併公司於 114 年及 113 年 1 月 1 日至 6 月 30 日分別認列補助收入 641 仟元及 373 仟元。

(三) 其他利益及（損失）

	114年4月1日 至6月30日	113年4月1日 至6月30日	114年1月1日 至6月30日	113年1月1日 至6月30日
處分不動產、廠房及 設備（損）益	(\$ 13)	\$ 30	\$ 998	\$ 39
處分子公司損失	-	(2,998)	-	(2,998)
淨外幣兌換（損）益	(11,740)	163	(13,392)	5,634
其 他	(<u>1,204</u>)	(<u>1,003</u>)	(<u>2,725</u>)	(<u>1,786</u>)
	<u>(\$ 12,957)</u>	<u>(\$ 3,808)</u>	<u>(\$ 15,119)</u>	<u>\$ 889</u>

(四) 財務成本

	114年4月1日 至6月30日	113年4月1日 至6月30日	114年1月1日 至6月30日	113年1月1日 至6月30日
銀行借款利息	\$ 4,353	\$ 3,992	\$ 7,872	\$ 8,623
租賃負債之利息	-	9	10	22
	<u>\$ 4,353</u>	<u>\$ 4,001</u>	<u>\$ 7,882</u>	<u>\$ 8,645</u>

(五) 折舊及攤銷

	114年4月1日 至6月30日	113年4月1日 至6月30日	114年1月1日 至6月30日	113年1月1日 至6月30日
折舊費用依功能別彙總				
營業成本	\$ 8,693	\$ 9,406	\$ 17,892	\$ 19,137
營業費用	<u>13,604</u>	<u>13,156</u>	<u>26,829</u>	<u>27,045</u>
	<u>\$ 22,297</u>	<u>\$ 22,562</u>	<u>\$ 44,721</u>	<u>\$ 46,182</u>

(六) 員工福利費用

	114年4月1日 至6月30日	113年4月1日 至6月30日	114年1月1日 至6月30日	113年1月1日 至6月30日
退職後福利(附註十八)				
確定提撥計畫	\$ 11,872	\$ 12,979	\$ 23,975	\$ 23,298
其他員工福利	<u>179,121</u>	<u>155,126</u>	<u>351,635</u>	<u>306,099</u>
	<u>\$ 190,993</u>	<u>\$ 168,105</u>	<u>\$ 375,610</u>	<u>\$ 329,397</u>
依功能別彙總				
營業成本	\$ 90,268	\$ 80,632	\$ 173,048	\$ 153,584
營業費用	<u>100,725</u>	<u>87,473</u>	<u>202,562</u>	<u>175,813</u>
	<u>\$ 190,993</u>	<u>\$ 168,105</u>	<u>\$ 375,610</u>	<u>\$ 329,397</u>

(七) 員工酬勞及董事酬勞

依本公司章程規定係分別按稅後淨利（已扣除員工酬勞及董事酬勞之金額）之不低於 0.2% 及不高於 5% 計算員工酬勞及董事酬勞。股東股利及員工酬勞之分配依董事會決定得以現金或股票方式或現金搭配股票方式分配。董事會得視當年度實際獲利及營運狀況調整現金股利之發放比例。員工酬勞以股票方式分配時，符合一定條件之從屬公司員工得受股票紅利及現金紅利之分配。公司就未分派之股息及紅利概不支付利息。

114 年及 113 年 1 月 1 日至 6 月 30 日估列之員工酬勞（含基層員工酬勞）及董事酬勞如下：

估列比例

	114年1月1日 至6月30日	113年1月1日 至6月30日
員工酬勞	-	0.2%
董事酬勞	-	1.0%

金 額

	114年4月1日 至6月30日	113年4月1日 至6月30日	114年1月1日 至6月30日	113年1月1日 至6月30日
員工酬勞	<u>\$ -</u>	<u>\$ 17</u>	<u>\$ -</u>	<u>\$ 76</u>
董事酬勞	<u>\$ -</u>	<u>\$ 84</u>	<u>\$ -</u>	<u>\$ 379</u>

年度合併財務報告通過發布日後若金額仍有變動，則依會計估計值變動處理，於次一年度調整入帳。

本公司因依薪酬委員會之審議通過，分別於 114 年 3 月 11 日及 113 年 3 月 13 日召開董事會，致員工酬勞及董事酬勞之實際配發金額與年度合併財務報告之認列金額不同，差異數分別調整為 114 及 113 年度之損益。

	113年度		112年度	
	員工酬勞	董事酬勞	員工酬勞	董事酬勞
董事會決議配發金額	\$ 539	\$ 2,423	\$ 672	\$ 3,294
年度財務報告認列金額	\$ 485	\$ 2,423	\$ 664	\$ 2,623

有關本公司董事會決議之員工酬勞及董事酬勞資訊，請至台灣證券交易所「公開資訊觀測站」查詢。

(八) 外幣兌換（損）益

	114年4月1日 至6月30日	113年4月1日 至6月30日	114年1月1日 至6月30日	113年1月1日 至6月30日
外幣兌換利益總額	\$ -	\$ 163	\$ -	\$ 5,634
外幣兌換損失總額	(11,740)	-	(13,392)	-
淨損益	(\$ 11,740)	\$ 163	(\$ 13,392)	\$ 5,634

二二、所得稅

(一) 認列於損益之所得稅

所得稅費用之主要組成項目如下：

	114年4月1日 至6月30日	113年4月1日 至6月30日	114年1月1日 至6月30日	113年1月1日 至6月30日
當期所得稅				
本期產生者	\$ 16,485	\$ 12,189	\$ 27,062	\$ 26,283
以前年度之調整	-	-	-	(358)
遞延所得稅				
本期產生者	(15,034)	(1,727)	(16,876)	4,227
認列於損益之所得稅費用	\$ 1,451	\$ 10,462	\$ 10,186	\$ 30,152

(二) 所得稅核定情形

除本公司免納所得稅外，REDWOOD INTERIOR PTE LTD、REDWOOD FURNITURE SDN. BHD.、REDWOOD PROJECTS SDN. BHD.及 REDWOOD SPICALITIES INDIA PRIVATE LIMITED 歷年之營利事業所得稅申報，經稽徵機關核定至112年，REDWOOD PROJECTS JAPAN 株式會社、宏木貿易（上海）有限公司、REDWOOD PROJECTS FRANCE S.A.S、REDWOOD PROJECTS US

Inc.、REDWOOD PROJECTS (VIETNAM) COMPANY LIMITED、
REDWOOD PROJECTS PHILIPPINES Inc.、REDWOOD
(THAILAND) CO. LTD 及 PT REDWOOD PROJECTS INDONESIA
之營利事業所得稅申報，經稽徵機關核定至113年。

二三、每股（虧損）盈餘

	單位：每股元			
	114年4月1日 至6月30日	113年4月1日 至6月30日	114年1月1日 至6月30日	113年1月1日 至6月30日
基本每股（虧損）盈餘	<u>(\$ 0.73)</u>	<u>\$ 0.22</u>	<u>(\$ 1.38)</u>	<u>\$ 0.91</u>
稀釋每股（虧損）盈餘	<u>(\$ 0.73)</u>	<u>\$ 0.22</u>	<u>(\$ 1.38)</u>	<u>\$ 0.91</u>

用以計算每股（虧損）盈餘之（虧損）盈餘及普通股加權平均股數如下：

本期淨（損）利

	114年4月1日 至6月30日	113年4月1日 至6月30日	114年1月1日 至6月30日	113年1月1日 至6月30日
歸屬於本公司業主之淨（損）利	<u>(\$ 36,536)</u>	<u>\$ 11,212</u>	<u>(\$ 69,340)</u>	<u>\$ 45,680</u>
用以計算稀釋每股盈餘之淨（損）利	<u>(\$ 36,536)</u>	<u>\$ 11,212</u>	<u>(\$ 69,340)</u>	<u>\$ 45,680</u>

股 數

	單位：仟股			
	114年4月1日 至6月30日	113年4月1日 至6月30日	114年1月1日 至6月30日	113年1月1日 至6月30日
用以計算基本每股（虧損）盈餘之普通股加權平均股數	50,243	50,243	50,243	50,243
具稀釋作用潛在普通股之影響：				
員工酬勞	-	5	-	5
用以計算稀釋每股（虧損）盈餘之普通股加權平均股數	<u>50,243</u>	<u>50,248</u>	<u>50,243</u>	<u>50,248</u>

若合併公司得選擇以股票或現金發放員工酬勞，則計算稀釋每股盈餘時，假設員工酬勞將採發放股票方式，並於該潛在普通股具有稀釋作用時計入加權平均流通在外股數，以計算稀釋每股盈餘。於次年

度決議員工酬勞發放股數前計算稀釋每股盈餘時，亦繼續考量該等潛在普通股之稀釋作用。

二四、現金流量資訊

來自籌資活動之負債變動

114年1月1日至6月30日

	114年1月1日	現金流量	非現金之變動			114年6月30日
			新增租賃	利息支出	其他	
長期借款	\$ 493,064	(\$ 34,821)	\$ -	\$ -	(\$ 21,679)	\$ 436,564
租賃負債	505	(414)	1,380	10	(49)	1,432
	<u>\$ 493,569</u>	<u>(\$ 35,235)</u>	<u>\$ 1,380</u>	<u>\$ 10</u>	<u>(\$ 21,728)</u>	<u>\$ 437,996</u>

113年1月1日至6月30日

	113年1月1日	現金流量	非現金之變動			113年6月30日
			新增租賃	利息支出	其他	
短期借款	\$ 34,935	(\$ 35,210)	\$ -	\$ -	\$ 275	\$ -
長期借款	563,183	(45,259)	-	-	14,949	532,873
租賃負債	1,442	(624)	-	22	35	875
	<u>\$ 599,560</u>	<u>(\$ 81,093)</u>	<u>\$ -</u>	<u>\$ 22</u>	<u>\$ 15,259</u>	<u>\$ 533,748</u>

二五、資本風險管理

合併公司之資本風險管理之目標、政策及程序，以及合併公司資本結構之組成與 113 年度合併財務報告相同。相關說明請參閱 113 年度合併財務報告附註二五。

二六、金融工具

(一) 公允價值資訊－非按公允價值衡量之金融工具

合併公司管理階層認為非按公允價值衡量之金融資產及金融負債之帳面金額到期日甚近，或未來收付價格與帳面金額相當，其帳面金額趨近其公允價值。

(二) 公允價值資訊－以重複性基礎按公允價值衡量之金融工具

1. 公允價值層級

114年6月30日

	第 1 等級	第 2 等級	第 3 等級	合 計
透過其他綜合損益 按公允價值衡量 之金融資產				
國外未上市(櫃) 股票	\$ -	\$ -	\$ 36,846	\$ 36,846

113 年 12 月 31 日

	<u>第 1 等級</u>	<u>第 2 等級</u>	<u>第 3 等級</u>	<u>合 計</u>
<u>透過其他綜合損益</u>				
<u>按公允價值衡量之</u>				
<u>金融資產</u>				
國外未上市（櫃）				
股票	\$ _____	\$ _____	\$ 43,720	\$ 43,720

113 年 6 月 30 日

	<u>第 1 等級</u>	<u>第 2 等級</u>	<u>第 3 等級</u>	<u>合 計</u>
<u>透過其他綜合損益</u>				
<u>按公允價值衡量</u>				
<u>之金融資產</u>				
國外未上市（櫃）				
股票	\$ _____	\$ _____	\$ 46,465	\$ 46,465

114 年及 113 年 1 月 1 日至 6 月 30 日無第 1 等級與第 2 等級公允價值衡量間移轉之情形。

2. 金融資產以第 3 等級公允價值衡量之調節

114 年 1 月 1 日至 6 月 30 日

<u>金 融 資 產</u>	<u>透過其他綜合損益</u>
	<u>按公允價值衡量之</u>
	<u>金 融 資 產</u>
	<u>權 益 工 具</u>
期初餘額	\$ 43,720
認列於其他綜合損益	(4,975)
外幣淨兌換差額	(1,899)
期末餘額	<u>\$ 36,846</u>

113 年 1 月 1 日至 6 月 30 日

<u>金 融 資 產</u>	<u>透過其他綜合損益</u>
	<u>按公允價值衡量之</u>
	<u>金 融 資 產</u>
	<u>權 益 工 具</u>
期初餘額	\$ 45,241
外幣淨兌換差額	1,224
期末餘額	<u>\$ 46,465</u>

3. 第 3 等級公允價值衡量之評價技術及輸入值

國外未上市（櫃）權益投資係採市場法，其股票並無公開市場之流通性，評價另以選擇權評價模式評估賣權之價值，所採用之重大不可觀察輸入值為 31.8% 及 31%，作為缺乏可銷售性市場之折價假設值。

(三) 金融工具之種類

	114年6月30日	113年12月31日	113年6月30日
<u>金融資產</u>			
按攤銷後成本衡量之			
金融資產（註1）	\$ 772,785	\$ 755,052	\$ 1,011,559
透過其他綜合損益按			
公允價值衡量之金融			
資產			
權益工具投資	36,846	43,720	46,465
<u>金融負債</u>			
按攤銷後成本衡量（註2）	900,406	828,123	930,642

註 1：餘額係包含現金及約當現金、應收帳款、其他應收款及存出保證金等按攤銷後成本衡量之金融資產。

註 2：餘額係包含應付帳款、其他應付款、一年內到期之長期借款及長期借款等按攤銷後成本衡量之金融負債。

(四) 財務風險管理目的與政策

合併公司主要金融工具包括現金及約當現金、應收帳款、應付帳款及借款。合併公司營運有關之風險（包含匯率風險及利率風險）、信用風險及流動性風險，董事會為整體進行管理，其目的是在最大限度內減少集團財務表現的潛在不利影響。

1. 市場風險

合併公司之營運活動使合併公司承擔之主要財務風險為外幣匯率變動風險（參閱下述(1)）以及利率變動風險（參閱下述(2)）：

(1) 匯率風險

本公司之數個子公司從事外幣計價之銷貨與進貨交易，因而使合併公司產生匯率變動暴險。針對匯率風險之管理，本集團之專責單位定期檢視受匯率影響之資產負債部位，運用適當之避險工具，以控管外匯波動產生之風險。

合併公司於資產負債表日非功能性貨幣計價之貨幣性資產與貨幣性負債帳面金額（包含合併財務報表中已沖銷之非功能性貨幣計價之貨幣性項目），請參閱附註三十。

敏感度分析

合併公司主要暴險幣別為馬來西亞令吉、美金及歐元，並以馬來西亞令吉、美金及歐元對新加坡幣升值及貶值 1% 時之敏感度分析作為對內部主要管理階層報導匯率變動之風險。

敏感度分析係合併公司持有之特定外幣項目並於資產負債表日受外幣匯率波動 1% 之影響情形。下列彙總表之正數代表當馬來西亞令吉、美金及歐元升值時，倘其他條件維持不變下，將增加當年度稅前淨利之金額：

	馬幣之影響	美金之影響	歐元之影響
	114年1月1日至6月30日	113年1月1日至6月30日	113年1月1日至6月30日
損益	(\$ 2,409)	\$ 1,998	\$ 192
		\$ 2,248	\$ 308
損益			

(2) 利率風險

因合併公司內之個體同時以固定及浮動利率借入資金，因而產生利率暴險。合併公司藉由維持一適當之固定及浮動利率組合，以及使用利率交換合約與遠期利率合約來管理利率風險。合併公司定期評估避險活動，使其與利率觀點及既定之風險偏好一致，以確保採用最符合成本效益之避險策略。

合併公司於資產負債表日受利率暴險之金融資產及金融負債帳面金額如下：

	114年6月30日	113年12月31日	113年6月30日
具公允價值利率風險			
—金融負債	\$ 284,111	\$ 327,073	\$ 362,867
具現金流量利率風險			
—金融負債	152,454	165,991	170,006

敏感度分析

倘其他條件維持不變，且未考慮利息資本化之因素外，利率上升 0.5%，對本合併公司 114 年及 113 年 1 月 1 日至 6 月 30 日之稅前淨利將分別減少 381 仟元及 425 仟元。

2. 信用風險

信用風險係指交易對方拖欠合約義務而造成集團財務損失之風險。截至資產負債表日，合併公司可能因交易對方未履行義務及合併公司提供財務保證造成財務損失之最大信用風險暴險主要係來自於合併資產負債表所認列之金融資產帳面金額。

合併公司之客戶群廣大且相互無關聯，故信用風險之集中度不高。

3. 流動性風險

合併公司係透過管理及維持足夠部位之現金及約當現金以支應集團營運並減輕現金流量波動之影響。合併公司管理階層監督銀行融資額度使用狀況並確保借款合同條款之遵循。

銀行借款對合併公司而言係為一項重要流動性來源。截至114年6月30日暨113年12月31日及6月30日止，合併公司未動用之融資額度參閱下列(2)融資額度之說明。

(1) 非衍生金融負債之流動性及利率風險表

非衍生金融負債剩餘合約到期分析係依合併公司最早可能被要求還款之日期，按金融負債未折現現金流量（包含本金及估計利息）編製。因此，合併公司可被要求立即還款之銀行借款，係列於下表最早之期間內，不考慮銀行立即執行該權利之機率；其他非衍生金融負債到期分析係依照約定之還款日編製。

114年6月30日

	<u>1年以內</u>	<u>1到5年</u>	<u>5年以上</u>
<u>非衍生金融負債</u>			
應付帳款	\$ 198,152	\$ -	\$ -
租賃負債	869	563	-
其他應付款	265,690	-	-
一年或一營業周期內 到期長期負債	55,604	-	-
長期借款	-	167,548	343,432
	<u>\$ 520,315</u>	<u>\$ 168,111</u>	<u>\$ 343,432</u>

113年12月31日

	<u>1年以內</u>	<u>1到5年</u>	<u>5年以上</u>
<u>非衍生金融負債</u>			
應付帳款	\$ 150,118	\$ -	\$ -
租賃負債	418	87	-
其他應付款	184,941	-	-
一年或一營業周期內 到期長期負債	68,048	-	-
長期借款	-	180,789	370,314
	<u>\$ 403,525</u>	<u>\$ 180,876</u>	<u>\$ 370,314</u>

113年6月30日

	1年以內	1到5年	5年以上
非衍生金融負債			
應付帳款	\$ 136,042	\$ -	\$ -
租賃負債	723	165	-
其他應付款	261,727	-	-
一年或一營業周期內 到期長期負債	97,122	-	-
長期借款	-	170,745	364,925
	<u>\$ 495,614</u>	<u>\$ 170,910</u>	<u>\$ 364,925</u>

(2) 融資額度

	114年6月30日	113年12月31日	113年6月30日
無擔保銀行透支額度 (每年重新檢視)			
— 已動用金額	\$ -	\$ -	\$ -
— 未動用金額	-	-	6,088
	<u>\$ -</u>	<u>\$ -</u>	<u>\$ 6,088</u>
有擔保銀行透支額度			
— 已動用金額	\$ 436,564	\$ 493,064	\$ 532,873
— 未動用金額	140,795	147,921	144,852
	<u>\$ 577,359</u>	<u>\$ 640,985</u>	<u>\$ 677,725</u>

二七、關係人交易

本公司及子公司（係本公司之關係人）間之交易、帳戶餘額、收益及費損於合併時全數予以銷除，故未揭露於本附註。除已於其他附註揭露外，合併公司與其他關係人間之交易如下。

(一) 關係人名稱及其關係

關係人名稱	與合併公司之關係
DDG GLASS PTE. LTD.	實質關係人
DDG GLASS MFG SDN. BHD.	實質關係人

(二) 進貨

關係人類別 / 名稱	114年4月1日 至6月30日	113年4月1日 至6月30日	114年1月1日 至6月30日	113年1月1日 至6月30日
實質關係人	<u>\$ 2,383</u>	<u>\$ 4,261</u>	<u>\$ 5,015</u>	<u>\$ 6,305</u>

關係人之進貨之條件與其他非關係人比較並無重大差異。

(三) 應收關係人款項 (不含對關係人放款及合約資產)

帳列項目	關係人類別/名稱	114年6月30日	113年12月31日	113年6月30日
其他應收款	實質關係人	<u>\$ 148</u>	<u>\$ 83</u>	<u>\$ 82</u>

流通在外之應收關係人款項未收取保證。114年及113年1月1日至6月30日應收關係人款項並未提列備抵損失。

(四) 應付關係人款項 (不含向關係人借款)

帳列項目	關係人類別/名稱	114年6月30日	113年12月31日	113年6月30日
應付帳款	實質關係人	<u>\$ 1,762</u>	<u>\$ 2,529</u>	<u>\$ 2,073</u>

流通在外之應付關係人款項餘額係未提供擔保，且將以現金清償。

(五) 其他

帳列項目	關係人類別/名稱	114年4月1日至6月30日	113年4月1日至6月30日	114年1月1日至6月30日	113年1月1日至6月30日
什項收入	實質關係人	<u>\$ 460</u>	<u>\$ 487</u>	<u>\$ 935</u>	<u>\$ 965</u>

(六) 主要管理階層薪酬

帳列項目	114年4月1日至6月30日	113年4月1日至6月30日	114年1月1日至6月30日	113年1月1日至6月30日
短期員工福利	\$ 6,548	\$ 6,623	\$ 13,755	\$ 13,320
退職後福利	226	220	459	435
	<u>\$ 6,774</u>	<u>\$ 6,843</u>	<u>\$ 14,214</u>	<u>\$ 13,755</u>

董事及其他主要管理階層之薪酬係由薪酬委員會依照個人績效及市場趨勢決定。

二八、質抵押之資產

下列資產業經提供為融資借款之擔保品：

	114年6月30日	113年12月31日	113年6月30日
土地	\$ 32,471	\$ 34,281	\$ 32,149
使用權資產 (土地使用權)	37,398	40,104	40,616
建築物—淨額	654,091	640,129	700,917
機器設備—淨額	<u>21,517</u>	<u>24,938</u>	<u>67,361</u>
	<u>\$ 745,477</u>	<u>\$ 739,452</u>	<u>\$ 841,043</u>

二九、重大或有負債及未認列之合約承諾

除已於其他附註所述者外，合併公司於資產負債表日之重大承諾事項及或有事項如下：

重大承諾

合併公司與廠商簽訂契約承諾購廠房工程、採購機器設備，截至114年6月30日暨113年12月31日及6月30日止，尚餘新台幣852仟元（馬來西亞令吉123仟元）、新台幣340仟元（馬來西亞令吉46仟元）及新台幣6,727仟元（馬來西亞令吉978仟元）未支付。

三十、具重大影響之外幣資產及負債資訊

以下資訊係按合併公司各個體功能性貨幣以外之外幣彙總表達，所揭露之匯率係指該等外幣換算至功能性貨幣之匯率。具重大影響之外幣資產及負債如下：

114年6月30日

	<u>外幣匯率</u>		<u>新台幣帳面金額</u>
<u>外幣資產</u>			
<u>貨幣性項目</u>			
美金	\$ 7,012	1.280 (美金：新幣)	\$ 206,424
歐元	705	1.494 (歐元：新幣)	24,230
澳幣	538	0.832 (澳幣：新幣)	10,307
美金	237	4.723 (美金：馬幣)	<u>6,974</u>
			<u>\$ 247,935</u>
<u>外幣負債</u>			
<u>貨幣性項目</u>			
美金	226	1.280 (美金：新幣)	\$ 6,654
馬來西亞令吉	34,674	0.302 (馬幣：新幣)	240,929
歐元	147	4.944 (歐元：馬幣)	<u>5,033</u>
			<u>\$ 252,616</u>

113 年 12 月 31 日

	外	幣	匯	率	新	台	幣
					帳	面	金 額
<u>外 幣 資 產</u>							
<u>貨幣性項目</u>							
美 金	\$	4,965	1.350	(美金：新幣)	\$	161,735	
歐 元		646	1.415	(歐元：新幣)		22,046	
澳 幣		437	0.846	(澳幣：新幣)		8,918	
						<u>192,699</u>	
						\$	<u>192,699</u>
<u>外 幣 負 債</u>							
<u>貨幣性項目</u>							
新加坡幣		444	5.388	(新幣：人民幣)	\$	10,723	
新加坡幣		4,378	24.876	(新幣：泰銖)		105,635	
新加坡幣		3,744	3.290	(新幣：馬幣)		90,349	
馬來西亞令吉		33,996	0.304	(馬幣：新幣)		249,377	
						<u>456,084</u>	
						\$	<u>456,084</u>

113 年 6 月 30 日

	外	幣	匯	率	新	台	幣
					帳	面	金 額
<u>外 幣 資 產</u>							
<u>貨幣性項目</u>							
美 金	\$	6,964	1.35	(美金：新幣)	\$	224,872	
歐 元		1,068	1.45	(歐元：新幣)		37,085	
泰 銖		49,664	0.037	(泰銖：新幣)		44,073	
澳 幣		306	0.9	(澳幣：新幣)		6,584	
日 圓		53,675	0.008	(日圓：新幣)		10,785	
						<u>323,399</u>	
						\$	<u>323,399</u>
<u>外 幣 負 債</u>							
<u>貨幣性項目</u>							
新加坡幣		377	5.38	(新幣：人民幣)	\$	9,018	
馬來西亞令吉		33,076	0.29	(馬幣：新幣)		227,540	
歐 元		183	1.45	(歐元：新幣)		6,335	
						<u>242,893</u>	
						\$	<u>242,893</u>

合併公司主要承擔新加坡幣、馬來西亞令吉、人民幣、美金及泰銖之外幣匯率風險。以下資訊係按持有外幣個體之功能性貨幣彙總表達，所揭露之匯率係指該等功能性貨幣換算至表達貨幣之匯率。具重大影響之外幣兌換損益如下：

功能性貨幣	114年4月1日至6月30日		113年4月1日至6月30日	
	功能性貨幣 兌表達貨幣	淨兌換損益	功能性貨幣 兌表達貨幣	淨兌換損益
新加坡幣	(新加坡幣：新台幣)	(\$ 9,100)	(新加坡幣：新台幣)	(\$ 256)
馬來西亞令吉	(馬來西亞令吉：新台幣)	(848)	(馬來西亞令吉：新台幣)	602
人民幣	(人民幣：新台幣)	268	(人民幣：新台幣)	85
韓元	(韓元：新台幣)	-	(韓元：新台幣)	(312)
美金	(美金：新台幣)	218	(美金：新台幣)	-
越南盾	(越南盾：新台幣)	(89)	(越南盾：新台幣)	43
菲律賓比索	(菲律賓比索：新台幣)	(13)	(菲律賓比索：新台幣)	1
泰銖	(泰銖：新台幣)	(2,061)	(泰銖：新台幣)	-
澳幣	(澳幣：新台幣)	(115)	(澳幣：新台幣)	-
		(\$ 11,740)		\$ 163

功能性貨幣	114年1月1日至6月30日		113年1月1日至6月30日	
	功能性貨幣 兌表達貨幣	淨兌換損益	功能性貨幣 兌表達貨幣	淨兌換損益
新加坡幣	(新加坡幣：新台幣)	(\$ 9,316)	(新加坡幣：新台幣)	\$ 5,671
馬來西亞令吉	(馬來西亞令吉：新台幣)	(1,606)	(馬來西亞令吉：新台幣)	263
人民幣	(人民幣：新台幣)	252	(人民幣：新台幣)	(79)
日元	(日元：新台幣)	-	(日元：新台幣)	(9)
韓元	(韓元：新台幣)	-	(韓元：新台幣)	(300)
美金	(美金：新台幣)	218	(美金：新台幣)	-
越南盾	(越南盾：新台幣)	(79)	(越南盾：新台幣)	85
菲律賓比索	(菲律賓比索：新台幣)	(13)	(菲律賓比索：新台幣)	3
盧比	(盧比：新台幣)	(1)	(盧比：新台幣)	-
泰銖	(泰銖：新台幣)	(2,637)	(泰銖：新台幣)	-
澳幣	(澳幣：新台幣)	(210)	(澳幣：新台幣)	-
		(\$ 13,392)		\$ 5,634

三一、附註揭露事項

(一) 重大交易事項：

1. 資金貸與他人。(附表一)
2. 為他人背書保證。(附表二)
3. 期末持有之重大有價證券(不包含投資子公司、關聯企業及合資權益部分)。(附表三)
4. 與關係人進、銷貨之金額達新臺幣 1 億元或實收資本額 20% 以上。(附表四)

5. 應收關係人款項達新臺幣 1 億元或實收資本額 20% 以上。(附表五)

6. 其他：母子公司間及各子公司間之業務關係及重大交易往來情形及金額。(附表六)

(二) 轉投資事業相關資訊。(附表七)

(三) 大陸投資資訊：

1. 大陸被投資公司名稱、主要營業項目、實收資本額、投資方式、資金匯出入情形、持股比例、投資損益、期末投資帳面金額、已匯回投資損益及赴大陸地區投資限額。(附表八)

2. 與大陸被投資公司直接或間接經由第三地區所發生下列之重大交易事項，及其價格、付款條件、未實現損益：(無)

(1) 進貨金額及百分比與相關應付款項之期末餘額及百分比。

(2) 銷貨金額及百分比與相關應收款項之期末餘額及百分比。

(3) 財產交易金額及其所產生之損益數額。

(4) 票據背書保證或提供擔保品之期末餘額及其目的。

(5) 資金融通之最高餘額、期末餘額、利率區間及當期利息總額。

(6) 其他對當期損益或財務狀況有重大影響之交易事項，如勞務之提供或收受等。

三二、部門資訊

營運部門財務資訊

本公司及子公司係依據管理當局（主要營運決策者）用以制定決策、評估績效及分配資源之管理報告釐定營運部門。本公司及子公司僅有單一營運部門提供經營精品名牌店之裝潢業務，主要營運決策者考慮到其業務皆具有相似之風險及報酬，因此，本公司及子公司並不適用部門資訊揭露。

紅木集團有限公司及子公司

資金貸與他人

民國 114 年 1 月 1 日至 6 月 30 日

附表一

單位：新台幣仟元

編號	貸出資金之公司	貸與對象	往來科目	是否為關係人	本期最高餘額	期末餘額	實際動支金額	利率區間 %	資金貸與性質	業務往來金額	有短期融通資金必要之原因	提列備抵呆帳金額	擔保品		對個別對象資金貸與限額 (註 1~2)	資金貸與總限額 (註 1~2)
													名稱	價值		
0	REDWOOD GROUP LTD	REDWOOD INTERIOR PTE LTD	其他應收款 - 關係人	是	\$ 30,000	\$ 30,000	\$ -	-	有短期融通資金之必要	\$ -	營運週轉	\$ -	-	\$ -	\$ 304,608	\$ 406,144
0	REDWOOD GROUP LTD	REDWOOD FURNITURE SDN. BHD.	其他應收款 - 關係人	是	30,000	30,000	-	-	有短期融通資金之必要	-	營運週轉	-	-	-	304,608	406,144
1	REDWOOD INTERIOR PTE LTD	REDWOOD FURNITURE SDN. BHD.	其他應收款 - 關係人	是	30,000	30,000	-	-	有短期融通資金之必要	-	營運週轉	-	-	-	992,219	992,219
1	REDWOOD INTERIOR PTE LTD	宏木貿易(上海)有限公司	其他應收款 - 關係人	是	12,000	12,000	-	-	有短期融通資金之必要	-	營運週轉	-	-	-	992,219	992,219
1	REDWOOD INTERIOR PTE LTD	REDWOOD SPECIALITIES INDIA PRIVATE LIMITED	其他應收款 - 關係人	是	12,000	12,000	-	-	有短期融通資金之必要	-	營運週轉	-	-	-	992,219	992,219
1	REDWOOD INTERIOR PTE LTD	REDWOOD PROJECTS SDN. BHD.	其他應收款 - 關係人	是	12,000	12,000	-	-	有短期融通資金之必要	-	營運週轉	-	-	-	992,219	992,219
1	REDWOOD INTERIOR PTE LTD	REDWOOD PROJECTS JAPAN 株式會社	其他應收款 - 關係人	是	12,000	12,000	-	-	有短期融通資金之必要	-	營運週轉	-	-	-	992,219	992,219
1	REDWOOD INTERIOR PTE LTD	REDWOOD PROJECTS FRANCE S.A.S	其他應收款 - 關係人	是	12,000	12,000	-	-	有短期融通資金之必要	-	營運週轉	-	-	-	992,219	992,219
1	REDWOOD INTERIOR PTE LTD	REDWOOD PROJECTS US Inc.	其他應收款 - 關係人	是	12,000	12,000	-	-	有短期融通資金之必要	-	營運週轉	-	-	-	992,219	992,219
1	REDWOOD INTERIOR PTE LTD	REDWOOD PROJECTS (VIETNAM) COMPANY LIMITED	其他應收款 - 關係人	是	30,000	30,000	7,493	5.5	有短期融通資金之必要	-	營運週轉	-	-	-	992,219	992,219
1	REDWOOD INTERIOR PTE LTD	REDWOOD PROJECTS PHILIPPINES Inc.	其他應收款 - 關係人	是	12,000	12,000	-	-	有短期融通資金之必要	-	營運週轉	-	-	-	992,219	992,219

(接次頁)

(承前頁)

編號	貸出資金之公司	貸與對象	往來科目	是否為關係人	本期最高餘額	期末餘額	實際動支金額	利率區間 %	資金貸與性質	業務往來金額	有短期融通資金必要之原因	提列備抵呆帳金額	擔保品		對個別對象資金貸與限額 (註 1~2)	資金貸與總限額 (註 1~2)
													名稱	價值		
1	REDWOOD INTERIOR PTE LTD	REDWOOD (THAILAND) CO. LTD	其他應收款 - 關係人	是	\$ 30,000	\$ 30,000	\$ -	-	有短期融通資金之必要	\$ -	營運週轉	\$ -	-	\$ -	\$ 992,219	\$ 992,219
1	REDWOOD INTERIOR PTE LTD	REDWOOD PROJECTS AUSTRALIA PTY LTD	其他應收款 - 關係人	是	40,000	40,000	39,184	5.5	有短期融通資金之必要	-	營運週轉	-	-	-	992,219	992,219
1	REDWOOD INTERIOR PTE LTD	REDWOOD GROUP LTD	其他應收款 - 關係人	是	12,000	12,000	-	-	有短期融通資金之必要	-	營運週轉	-	-	-	992,219	992,219

註 1：依 REDWOOD GROUP LTD 資金貸與他人作業程序限額計算如下：

1. 對外辦理資金貸與之總額為以不超過 REDWOOD GROUP LTD 最近期經會計師查核之財務報表淨值之百分之四十為限。

$$\frac{\text{REDWOOD GROUP LTD 股權淨值}}{1,015,361} \times \frac{\text{限額}}{40\%} = 406,144 \text{ (仟元)}$$

2. REDWOOD GROUP LTD 直接及間接持有表決權股份百分之百之國內外公司之資金貸與，個別貸與之金額以不超過 REDWOOD GROUP LTD 最近期財務報表淨值之百分之三十為限。

$$\frac{\text{REDWOOD GROUP LTD 股權淨值}}{1,015,361} \times \frac{\text{限額}}{30\%} = 304,608 \text{ (仟元)}$$

註 2：依 REDWOOD INTERIOR PTE LTD 資金貸與他人作業程序限額計算如下：

1. 對外辦理資金貸與之總額為以不超過 REDWOOD INTERIOR PTE LTD 最近期經會計師查核之財務報表淨值之百分之四十為限。

$$\frac{\text{REDWOOD INTERIOR PTE LTD 股權淨值}}{992,219} \times \frac{\text{限額}}{40\%} = 396,888 \text{ (仟元)}$$

2. 與公司有業務往來之公司或行號，個別貸與金額以不超過雙方最近一年度業務往來金額；有短期融通資金必要之公司或行號，個別貸與之金額以不超過 REDWOOD INTERIOR PTE LTD 最近期財務報表淨值之百分之二十為限。

$$\frac{\text{REDWOOD INTERIOR PTE LTD 股權淨值}}{992,219} \times \frac{\text{限額}}{20\%} = 198,444 \text{ (仟元)}$$

3. REDWOOD INTERIOR PTE LTD 與直接及間接持有表決權股份百分之百之國內外公司間之資金貸與，個別貸與之金額以不超過 REDWOOD INTERIOR PTE LTD 最近期財務報表淨值之百分之百為限。

$$\frac{\text{REDWOOD INTERIOR PTE LTD 股權淨值}}{992,219} \times \frac{\text{限額}}{100\%} = 992,219 \text{ (仟元)}$$

註 3：上述交易已於合併報表中沖銷。

紅木集團有限公司及子公司

為他人背書保證

民國 114 年 1 月 1 日至 6 月 30 日

附表二

單位：新台幣仟元／外幣仟元

編號	背書保證者 公司名稱	被背書保證對象		對單一企業 背書保證限額	本期最高背書 保證餘額	期 末 背 書 保 證 餘 額	實際動支金額	以財產擔保之 背書保證金額	累計背書保證 金額佔最近期 財務報表淨值 之比率%	背 書 保 證 最 高 限 額	屬 母 公 司 對 子 公 司 背 書 保 證	屬 子 公 司 對 母 公 司 背 書 保 證	屬 對 大 陸 地 區 背 書 保 證
		公 司 名 稱	關 係										
0	REDWOOD GROUP LTD	REDWOOD INTERIOR PTE LTD	註 1	\$ 1,218,433	\$ 547,522	\$ 499,500	\$ 481,100	\$ -	49.19%	\$ 1,218,433	Y	N	N
1	REDWOOD INTERIOR PTE LTD	REDWOOD FURNITURE SDN. BHD.	註 2	793,775	-	-	-	-	-	793,775	N	N	N

註 1：本公司之子公司

註 2：本公司之孫公司

註 3：依 REDWOOD GROUP LTD 為他人背書保證作業程序限額計算如下：

(1) 對外辦理背書保證之總額為股權淨值之百分之一百二十及對單一企業為背書保證之限額為股權淨值百分之二十。

(2) 依上述規定，114 年 6 月 30 日對外辦理背書保證之最高限額為淨值 1,015,361(仟元)×120%=1,218,433(仟元)；另對單一企業背書保證之限額為淨值 1,015,361(仟元)×20%=203,072(仟元)。若本公司直接及間接持有表決權股份百分之百之公司間背書保證，不受單一企業背書保證額度之限制。

註 4：依 REDWOOD INTERIOR PTE LTD 為他人背書保證作業程序限額計算如下：

(1) 對外辦理背書保證之總額為股權淨值之百分之八十及對單一企業為背書保證之限額為股權淨值百分之二十。

(2) 依上述規定，114 年 6 月 30 日對外辦理背書保證之最高限額為淨值 992,219(仟元)×80%=793,775(仟元)；另對單一企業背書保證之限額為淨值 992,219(仟元)×20%=198,444(仟元)。本公司直接及間接持有表決權股份百分之百之公司間背書保證，不受單一企業背書保證額度之限制。

紅木集團有限公司及子公司

期末持有有價證券情形

民國 114 年 6 月 30 日

附表三

單位：除另予註明者外
，為新台幣仟元

持 有 之 公 司	有價證券種類及名稱(註1)	與 有 價 證 券 發行人之關係(註2)	帳 列 科 目	期				備 註 (註 4)
				股 數 (仟 股)	帳面金額(註3)	持 股 比 例	公 允 價 值	
REDWOOD INTERIOR PTE LTD	<u>未上市上櫃公司</u> DDG Glass Pte. Ltd.	實質關係人	透過其他綜合損益按公 允價值衡量之金融資 產-非流動	9,067	\$ 36,846	18.48%	\$ 36,846	—

註 1：本表所稱有價證券，係指屬國際會計準則第 39 號「金融工具：認列與衡量」範圍內之股票、債券、受益憑證及上述項目所衍生之有價證券。

註 2：有價證券發行人非屬關係人者，該欄免填。

註 3：按公允價值衡量者，帳面金額乙欄請填公允價值評價調整後及扣除累計減損之帳面餘額；非屬按公允價值衡量者，帳面金額乙欄請填原始取得成本或攤銷後成本扣除累計減損之帳面餘額。

註 4：所列有價證券有因提供擔保、質押借款或其他依約定而受限制使用者，應於備註欄註明提供擔保或質借股數、擔保或質借金額及限制使用情形。

註 5：投資子公司、關聯企業及合資權益相關資訊，請參閱附表七及附表八。

紅木集團有限公司及子公司
與關係人進、銷貨之金額達新臺幣 1 億元或實收資本額 20% 以上
民國 114 年 1 月 1 日至 6 月 30 日

附表四

單位：除另予註明者外
，為新台幣仟元

進(銷)貨之公司	交易對象	關係	交易情形				交易條件與一般交易不同之情形及原因		應收(付)票據、帳款		備註
			進(銷)貨金額	佔總進(銷)貨之比率%	授信期間	單價	授信期間	餘額	佔總應收(付)帳款之比率%		
REDWOOD FURNITURE SDN. BHD.	REDWOOD INTERIOR PTE LTD	子公司	銷貨	(\$ 351,840)	(32.09%)	月結 60 天	依本公司移轉訂價政策制度	-	應收帳款 \$ 238,693	68.15%	
REDWOOD INTERIOR PTE LTD	REDWOOD PROJECTS US Inc.	子公司	銷貨	(203,770)	(18.58%)	月結 60 天	依本公司移轉訂價政策制度	-	應收帳款 46,161	13.18%	

紅木集團有限公司及子公司
 應收關係人款項達新臺幣 1 億元或實收資本額 20% 以上
 民國 114 年 6 月 30 日

附表五

單位：除另予註明者外
 ，為新台幣仟元

帳列應收款項之公司	交易對象名稱	關係	應收關係人款項餘額(註 1)	週轉率	逾期應收關係人款項金額	處理方式	應收關係人款項期後收回金額	提列備抵損失金額
REDWOOD FURNITURE SDN. BHD.	REDWOOD INTERIOR PTE LTD	母公司	\$ 238,693	2.89 次/年	\$ -	-	\$ 168,277	\$ -
REDWOOD INTERIOR PTE LTD	REDWOOD FURNITURE SDN. BHD.	子公司	104,908	2.13 次/年	-	-	40,480	-

註 1：請依應收關係人帳款、票據、其他應收款...等分別填列。

註 2：實收資本額係指母公司之實收資本額。發行人股票無面額或每股面額非屬新臺幣 10 元者，有關實收資本額 20% 之交易金額規定，以資產負債表歸屬於母公司業主之權益 10% 計算之。

紅木集團有限公司及子公司
 母子公司間及各子公司間之業務關係及重要交易往來情形及金額
 民國 114 年 1 月 1 日至 6 月 30 日

附表六

單位：新台幣仟元／各外幣仟元

編號 (註 1)	交易人名稱	交易往來對象	與交易人之關係 (註 2)	交易往來情形		估合併總營收或總 資產之比率(註 3)	
				科目	金額		
1	REDWOOD INTERIOR PTE LTD	REDWOOD FURNITURE SDN. BHD.	3	進貨及銷貨收入	\$ 351,840 (馬幣 48,277)	依 REDWOOD INTERIOR PTE LTD 移轉訂價政策制度	32.09%
1	REDWOOD INTERIOR PTE LTD	REDWOOD FURNITURE SDN. BHD.	3	其他應收(付)款	104,908 (新幣 4,561)	與一般客戶相較無重大差異	4.61%
1	REDWOOD INTERIOR PTE LTD	REDWOOD FURNITURE SDN. BHD.	3	應付(收)帳款	238,693 (馬幣 34,353)	與一般客戶相較無重大差異	10.50%
1	REDWOOD INTERIOR PTE LTD	REDWOOD PROJECTS US Inc.	3	其他應收(付)款	46,161 (新幣 2,007)	與一般客戶相較無重大差異	2.03%
1	REDWOOD INTERIOR PTE LTD	REDWOOD PROJECTS US Inc.	3	銷貨收入及進貨	203,770 (新幣 8,526)	依 REDWOOD INTERIOR PTE LTD 移轉訂價政策制度	18.58%
1	REDWOOD INTERIOR PTE LTD	REDWOOD PROJECTS JAPAN 株 式會社	3	銷貨收入及進貨	26,433 (日元 123,405)	依 REDWOOD INTERIOR PTE LTD 移轉訂價政策制度	2.41%
1	REDWOOD INTERIOR PTE LTD	REDWOOD PROJECTS AUSTRALIA PTY LTD	3	短期借款	36,800 (新幣 1,600)	與一般客戶相較無重大差異	1.62%
1	REDWOOD INTERIOR PTE LTD	REDWOOD PROJECTS (VIETNAM) COMPANY LIMITED	3	短期借款	7,360 (美金 250)	與一般客戶相較無重大差異	0.32%
1	REDWOOD INTERIOR PTE LTD	REDWOOD GROUP LTD	2	應付股利及其他應收款	137,227 (新幣 5,966)	與一般客戶相較無重大差異	6.01%
2	REDWOOD FURNITURE SDN. BHD.	REDWOOD INTERIOR PTE LTD	3	應付股利及其他應收款	46,902 (馬幣 6,750)	與一般客戶相較無重大差異	2.05%
3	REDWOOD PROJECTS SDN. BHD.	宏木貿易(上海)有限公司	3	應收(付)帳款	5,290 (美金 181)	與一般客戶相較無重大差異	0.23%
3	REDWOOD PROJECTS SDN. BHD.	宏木貿易(上海)有限公司	3	進貨及銷貨收入	8,422 (美金 272)	與一般客戶相較無重大差異	6.01%
3	REDWOOD PROJECTS SDN. BHD.	REDWOOD INTERIOR PTE LTD	3	應付股利及其他應收款	52,113 (馬幣 7,500)	與一般客戶相較無重大差異	2.28%

註 1：母公司及子公司相互間之業務往來資訊應分別於編號欄註明，編號之填寫方法如下：

1. 母公司填 0。
2. 子公司依公司別由阿拉伯數字 1 開始依序編號。

註 2：與交易人之關係有以下三種，標示種類即可：

1. 母公司對子公司。
2. 子公司對母公司。
3. 子公司對子公司。

註 3：交易往來金額佔合併總營收或總資產比率之計算，若屬資產負債科目者，以期末餘額佔合併總資產之方式計算；若屬損益科目者，以期中累積金額佔合併總營收之方式計算。

註 4：上述交易已於合併報表中沖銷。

紅木集團有限公司及子公司
被投資公司資訊、所在地...等相關資訊
民國 114 年 1 月 1 日至 6 月 30 日

附表七

單位：新台幣仟元／各外幣仟元

投資公司名稱	被投資公司名稱	所在地區	主要營業項目	原始投資金額		期末持有			被投資公司 本期(損)益	本期認列之 投資(損)益	備註
				本期	期末	股數	比率	%帳面金額			
本公司	REDWOOD INTERIOR PTE LTD	新加坡	全球性高級精品名牌店之裝潢	\$ 704,949 (新幣 30,034)	\$ 704,949 (新幣 30,034)	17,989,395	100	\$ 992,219	(\$ 54,367)	(\$ 54,367)	子公司
REDWOOD INTERIOR PTE LTD	REDWOOD FURNITURE SDN. BHD.	馬來西亞	客製化家具之設計、製造及買賣	509,476 (新幣 21,668)	509,476 (新幣 21,668)	25,000,000	100	469,253	2,677	2,677	孫公司
REDWOOD INTERIOR PTE LTD	REDWOOD PROJECTS SDN. BHD.	馬來西亞	全球性高級精品名牌店之裝潢	6,195 (新幣 256)	6,195 (新幣 256)	750,000	100	51,545	4,787	4,787	孫公司
REDWOOD INTERIOR PTE LTD	REDWOOD PROJECTS FRANCE S.A.S	法國	全球性高級精品名牌店之裝潢	21,233 (歐元 600)	21,233 (歐元 600)	600,000	100	22,694	373	373	孫公司
REDWOOD INTERIOR PTE LTD	REDWOOD PROJECTS JAPAN 株式會社	日本	全球性高級精品名牌店之裝潢	11,980 (日元 45,000)	11,980 (日元 45,000)	900	100	17,752	7,107	7,107	孫公司
REDWOOD INTERIOR PTE LTD	REDWOOD PROJECTS US Inc.	美國	全球性高級精品名牌店之裝潢	15,493 (美金 500)	15,493 (美金 500)	500,000	100	84,331	16,610	16,610	孫公司
REDWOOD INTERIOR PTE LTD	REDWOOD PROJECTS (VIETNAM) COMPANY LIMITED	越南	全球性高級精品名牌店之裝潢	2,917 (美金 100)	2,917 (美金 100)	-	100	1,261	(386)	(386)	孫公司
REDWOOD INTERIOR PTE LTD	REDWOOD PROJECTS PHILIPPINES Inc.	菲律賓	全球性高級精品名牌店之裝潢	5,895 (比索 10,000)	5,895 (比索 10,000)	10,000,000	100	5,893	(1,010)	(1,010)	孫公司
REDWOOD INTERIOR PTE LTD	REDWOOD SPECIALITIES INDIA PRIVATE LIMITED	印度	全球性高級精品名牌店之裝潢	15,717 (盧比 40,300)	15,717 (盧比 40,300)	4,029,999	99.99	40,900	(4,036)	(4,036)	孫公司
REDWOOD INTERIOR PTE LTD	REDWOOD (THAILAND) CO. LTD	泰國	全球性高級精品名牌店之裝潢	3,097 (泰銖 3,500)	3,097 (泰銖 3,500)	35,000	100	21,461	2,412	2,412	孫公司
REDWOOD INTERIOR PTE LTD	REDWOOD PROJECTS AUSTRALIA PTY LTD	澳洲	全球性高級精品名牌店之裝潢	3,209 (澳幣 149)	3,209 (澳幣 149)	149,000	100	32,883	18,481	18,481	孫公司
REDWOOD INTERIOR PTE LTD	PT REDWOOD PROJECTS INDONESIA	印尼	全球性高級精品名牌店之裝潢	20,179 (印尼盾 9,990,000)	20,179 (印尼盾 9,990,000)	9,990	99.9	17,421	(8)	(8)	孫公司
REDWOOD FURNITURE SDN. BHD.	REDWOOD SPECIALITIES INDIA PRIVATE LIMITED	印度	全球性高級精品名牌店之裝潢	- (盧比 0.01)	- (盧比 0.01)	1	0.01	-	(4,036)	-	孫公司
REDWOOD FURNITURE SDN. BHD.	PT REDWOOD PROJECTS INDONESIA	印尼	全球性高級精品名牌店之裝潢	21 (印尼盾10,000)	21 (印尼盾10,000)	10	0.1	18	(8)	-	孫公司

註 1：大陸被投資公司相關資訊請參閱附表八。

註 2：折合新台幣係以 114 年 6 月 30 日新幣對新台幣之即期匯率 23.00 換算；馬幣對新台幣之即期匯率 6.9483 換算；歐元對新台幣之即期匯率 34.3505 換算；日元對新台幣之即期匯率 0.2024 換算；美金對新台幣之即期匯率 29.4400 換算；越南盾對新台幣之即期匯率 0.0011 換算；菲律賓比索對新台幣之即期匯率 0.5198 換算；盧比對新台幣之即期匯率 0.3427 換算；泰銖對新台幣之即期匯率 0.9062 換算；澳幣對新台幣之即期匯率 19.1406 換算；印尼盾對新台幣之即期匯率 0.0018 換算。

紅木集團有限公司及子公司
大陸投資資訊
民國 114 年 1 月 1 日至 6 月 30 日

附表八

單位：除另予註明者外
，為新台幣仟元

大陸被投資公司名稱	主要營業項目	實收資本額	投資方式	本期期初自	本期匯出或收回投資金額		本期期末自	被投資公司 本期損益	本公司直接或 間接投資之 持股比例%	本期認列 投資損益 (註 1)	期末投資 帳面價值	截至本期止已 匯回台灣之 投資收益	備註
				台灣匯出累積 投資金額	匯出	匯回	台灣匯出累積 投資金額						
宏木貿易(上海)有限公司	全球性高級精品 名牌店之裝潢	\$ 24,486 (USD 825)	由 REDWOOD INTERIOR PTE LTD 投資持股 100% 股權	\$ -	\$ -	\$ -	\$ -	(\$ 8,270)	100%	(\$ 8,270)	\$ 16,619	\$ -	

本期期末累計自台灣匯出赴大陸地區投資金額	經濟部投審會核准投資金額	依經濟部投審會規定赴大陸地區投資限額
\$ -	\$ -	\$ -

註 1：本期認列投資損益，係按經台灣母公司簽證會計師查核之財務報表認列。